


ՀՀ ԼՈՌՈՒ ՄԱՐԶ

ՎԱՆԱԶՈՐԻ ՀԱՄԱՅՆՔ

2015 թվապսակ



Բ Յ ՈՒ Ջ Ե

Հաստատված է Վանաձորի համայնքի ավագանու

2014 թվականի \_\_\_\_\_-ի N \_\_\_\_\_-Ն որոշմամբ

(ամիս, ամսաթիվ)

Վանաձորի ՏԳԲ

Համայնքի բյուջեն սպասարկող տեղական զանձապետական բաժանմունքի անվանումը՝

ՀԱՄԱՅՆՔԻ ՂԵԿԱՎԱՐ՝

ՍԱՄՎԵԼ ՎԱՆՅԻԿԻ ԴԱՐԲԻՆՅԱՆ

**Բ Ո Վ Ա Ն Դ Ա Կ ՈՒ Թ Յ ՈՒ Ն**

1-2

**Ա. ՀԱՄԱՅՆՔԻ ՂԵԿԱՎԱՐԻ ԲՅՈՒՋԵՏԱՅԻՆ ՈՒՂԵՐՁԸ**

3

1. ԵԿԱՍՈՒՏՆԵՐԻ ՀԻՄՆԱՎՈՐՈՒՄԸ ԵՎ ՀԱՄԵՄԱՏԱԿԱՆ ՎԵՐԼՈՒԾՈՒԹՅՈՒՆԸ	4-13
2. ՀԱՄԱՅՆՔԻ ԲՅՈՒՋԵԻ ԾԱԽՍԵՐԻ ՀԻՄՆԱՎՈՐՈՒՄԸ ԵՎ ՀԱՄԵՄԱՏԱԿԱՆ ՎԵՐԼՈՒԾՈՒԹՅՈՒՆԸ	14-25
3. ՎԱՆԱԶՈՐԻ ՀԱՄԱՅՆՔԻ ԲՅՈՒՋԵԻ ՊԱՐՏՔԵՐԻ ԿԱՌՈՒՑՎԱԾՔԸ ԵՎ ԴՐԱՆՑ ՀԱՄԵՄԱՏԱԿԱՆ ՎԵՐԼՈՒԾՈՒԹՅՈՒՆԸ	26-27
4. ՏԵՂԵԿՈՒԹՅՈՒՆՆԵՐ ՊԵՏԱԿԱՆ ԲՅՈՒՋԵԻՑ ՀԱՄԱՅՆՔԻ ԲՅՈՒՋԵԻՆ ՕՐԵՆՔՈՎ ՏՐԱՄԱԴՐՎՈՂ ՀԱՏԿԱՅՈՒՄՆԵՐԻ ՄԱՍԻՆ	28-29
5. ՍՊԱՍՎԵԼԻՔ ԴՐԱՄԱԿԱՆ ԵՎ ՆՅՈՒԹԱԿԱՆ ՕԳՆՈՒԹՅՈՒՆՆԵՐԻՑ, ՆՎԻՐԱՏՎՈՒԹՅՈՒՆՆԵՐԻՑ ԵՎ ԱՅԼ ՍՈՒՏՔԵՐԻՑ ԳՈՅԱՅՈՂ ՄԻՋՈՑՆԵՐԻՑ ԿԱՏԱՐՎՈՂ ՀԱՏԿԱՅՈՒՄՆԵՐԻ ՀԻՄՆԱՎՈՐՈՒՄԸ	30-33
6. ՀԱՄԱՅՆՔԻ ԲՅՈՒՋԵԻ ՄԻՋՈՑՆԵՐԻ ՀԱՇՎԻՆ ՊԱՀՊԱՆՎՈՂ ԲՅՈՒՋԵՏԱՅԻՆ ՀԻՄՆԱԲԿՆԵՐԻ, ԱՌԱՆՁԻՆ ՑՈՒՑԱՆԻՇՆԵՐԻ ՀԱՄԵՄԱՏԱԿԱՆ ՎԵՐԼՈՒԾՈՒԹՅՈՒՆԸ	30-33
7. ՀԱՄԱՅՆՔԻ ԲՅՈՒՋԵԻ ԾԱԽՍԵՐԻ ՀԻՄՆԱՎՈՐՈՒՄԸ ԵՎ ՀԱՄԵՄԱՏԱԿԱՆ ՎԵՐԼՈՒԾՈՒԹՅՈՒՆԸ ԸՍՏ ՏՆՏԵՍԱԳԻՏԱԿԱՆ ԴԱՄԱԿԱՐԳՄԱՆ	34-35

**Բ. ՀԱՄԱՅՆՔԻ ԲՅՈՒՋԵԻ ՄԱՍԻՆ ՀԱՄԱՅՆՔԻ ԱՎԱԳԱՆՈՒ ՈՐՈՇՈՒՄԸ**

36-37

ՎԱՆԱԶՈՐԻ ՀԱՄԱՅՆՔԻ 2015 ԹՎԱԿԱՆԻ ԲՅՈՒՋԵԻ ԵԿԱՍՈՒՏՆԵՐԸ /հավելված թիվ 1/	38-44
ՎԱՆԱԶՈՐԻ ՀԱՄԱՅՆՔԻ 2015 ԹՎԱԿԱՆԻ ԲՅՈՒՋԵԻ ԾԱԽՍԵՐԸ՝ ԸՍՏ ԲՅՈՒՋԵՏԱՅԻՆ ԾԱԽՍԵՐԻ ԳՈՐԾԱՌԱԿԱՆ ԴԱՄԱԿԱՐԳՄԱՆ /հավելված թիվ 2/	45-52
ՎԱՆԱԶՈՐԻ ՀԱՄԱՅՆՔԻ 2015 ԹՎԱԿԱՆԻ ԲՅՈՒՋԵԻ ԾԱԽՍԵՐԸ՝ ԸՍՏ ԲՅՈՒՋԵՏԱՅԻՆ ԾԱԽՍԵՐԻ ՏՆՏԵՍԱԳԻՏԱԿԱՆ ԴԱՄԱԿԱՐԳՄԱՆ /հավելված թիվ 3/	53-57
ՎԱՆԱԶՈՐԻ ՀԱՄԱՅՆՔԻ 2015 ԹՎԱԿԱՆԻ ԲՅՈՒՋԵԻ ՄԻՋՈՑՆԵՐԻ ՏԱՐԵՎԵՐՁԻ ՀԱՎԵԼՈՒՐԴԸ ԿԱՍ ԴԵՖԻՑԻՏԸ (ՊԱԿԱՍՈՒՐԴԸ)	58
ՀԱՄԱՅՆՔԻ ԲՅՈՒՋԵԻ ՀԱՎԵԼՈՒՐԴԻ ՕԳՏԱԳՈՐԾՄԱՆ ՈՒՂՂՈՒԹՅՈՒՆՆԵՐԸ ԿԱՍ ԴԵՖԻՑԻՏԻ (ՊԱԿԱՍՈՒՐԴԻ) ՖԻՆԱՆՍԱՎՈՐՄԱՆ ԱՂԲՅՈՒՐՆԵՐԸ /հավելված թիվ 4/	58
ՎԱՆԱԶՈՐԻ ՀԱՄԱՅՆՔԻ 2015 ԹՎԱԿԱՆԻ ԲՅՈՒՋԵԻ ԾԱԽՍԵՐԸ՝ ԸՍՏ ԲՅՈՒՋԵՏԱՅԻՆ ԾԱԽՍԵՐԻ ԳՈՐԾԱՌԱԿԱՆ ԵՎ ՏՆՏԵՍԱԳԻՏԱԿԱՆ ԴԱՄԱԿԱՐԳՄԱՆ /հավելված թիվ 5/	59-66
ՎԱՆԱԶՈՐԻ ՀԱՄԱՅՆՔԻ 2015 ԹՎԱԿԱՆԻ ԲՅՈՒՋԵՆՎ ՆԱԽԱՏԵՍՎԱԾ ԾԱԽՍԵՐՆ ԸՍՏ ԳՈՐԾԱՌԱԿԱՆ ԴԱՄԱԿԱՐԳՄԱՆ / նախորդ տարվա պարտքերը առանձնացված/ /հավելված թիվ 6/	67-74
ՀԱՄԱՅՆՔԻ ԲՅՈՒՋԵԻ 2015 ԹՎԱԿԱՆԻ ԾԱԽՍԵՐԸ՝ ԸՍՏ ՏՆՏԵՍԱԳԻՏԱԿԱՆ ԴԱՄԱԿԱՐԳՄԱՆ ԵՎ ԸՍՏ ԲԱԺԻՆՆԵՐԻ, ԽՄԲԵՐԻ ՈՒ ԴԱՍԵՐԻ/հավելված թիվ 7/	75-79
ՎԱՆԱԶՈՐԻ ՀԱՄԱՅՆՔԻ 2015 ԹՎԱԿԱՆԻ ԲՅՈՒՋԵԻ 01 ԲԱԺԻՆ 1-ԻՆ ԽՄԲԻ 1-ԻՆ ԴԱՍՈՎ ՆԱԽԱՏԵՍՎԱԾ ԾԱԽՍԵՐԻ ԲԱՇԽՈՒՄՆ ԸՍՏ ԾՐԱԳՐԵՐԻ և ՏՆՏԵՍԱԳԻՏԱԿԱՆ ԴԱՄԱԿԱՐԳՄԱՆ /հավելված թիվ 8/	80
ՎԱՆԱԶՈՐԻ ՀԱՄԱՅՆՔԻ 2015 ԹՎԱԿԱՆԻ ԲՅՈՒՋԵԻ 01 ԲԱԺԻՆ 3-ՐԴ ԽՄԲԻ 3-ՐԴ ԴԱՍՈՎ ՆԱԽԱՏԵՍՎԱԾ ԾԱԽՍԵՐԻ ԲԱՇԽՈՒՄՆ ԸՍՏ ԾՐԱԳՐԵՐԻ և ՏՆՏԵՍԱԳԻՏԱԿԱՆ ԴԱՄԱԿԱՐԳՄԱՆ /հավելված թիվ 9/	81
ՎԱՆԱԶՈՐԻ ՀԱՄԱՅՆՔԻ 2015 ԹՎԱԿԱՆԻ ԲՅՈՒՋԵԻ 01 ԲԱԺԻՆ 6-ՐԴ ԽՄԲԻ 1-ԻՆ ԴԱՍՈՎ ՆԱԽԱՏԵՍՎԱԾ ԾԱԽՍԵՐԻ ԲԱՇԽՈՒՄՆ ԸՍՏ ԾՐԱԳՐԵՐԻ և ՏՆՏԵՍԱԳԻՏԱԿԱՆ ԴԱՄԱԿԱՐԳՄԱՆ /հավելված թիվ 10/	82
ՎԱՆԱԶՈՐԻ ՀԱՄԱՅՆՔԻ 2015 ԹՎԱԿԱՆԻ ԲՅՈՒՋԵԻ 02 ԲԱԺԻՆ 1-ԻՆ ԽՄԲԻ 1-ԻՆ ԴԱՍՈՎ ԵՎ 03 ԲԱԺԻՆ 2-ՐԴ ԽՄԲԻ 1-ԻՆ ԴԱՍՈՎ ՆԱԽԱՏԵՍՎԱԾ ԾԱԽՍԵՐԻ ԲԱՇԽՈՒՄՆ ԸՍՏ ԾՐԱԳՐԵՐԻ և ՏՆՏԵՍԱԳԻՏԱԿԱՆ ԴԱՄԱԿԱՐԳՄԱՆ /հավելված թիվ 11/	83
ՎԱՆԱԶՈՐԻ ՀԱՄԱՅՆՔԻ 2015 ԹՎԱԿԱՆԻ ԲՅՈՒՋԵԻ 04 ԲԱԺԻՆ 5-ՐԴ ԽՄԲԻ 1-ԻՆ ԴԱՍՈՎ ՆԱԽԱՏԵՍՎԱԾ ԾԱԽՍԵՐԻ ԲԱՇԽՈՒՄՆ ԸՍՏ ԾՐԱԳՐԵՐԻ և ՏՆՏԵՍԱԳԻՏԱԿԱՆ ԴԱՄԱԿԱՐԳՄԱՆ /հավելված թիվ 12/	84

ՎԱՆԱԶՈՐԻ ՀԱՄԱՅՆՔԻ 2015 ԹՎԱԿԱՆԻ ԲՅՈՒՋԵԻ 05 ԲԱԺՆՈՎ ՆԱԽԱՏԵՍՎԱԾ ԾԱԽՍԵՐԻ ԲԱՇԽՈՒՄՆ ԸՍՏ ԾՐԱԳՐԵՐԻ և ՏՆՏԵՍԱԳԻՏԱԿԱՆ ԴԱՍԱԿԱՐԳՄԱՆ /հավելված թիվ 13/	85-86
ՎԱՆԱԶՈՐԻ ՀԱՄԱՅՆՔԻ 2015 ԹՎԱԿԱՆԻ ԲՅՈՒՋԵԻ 06 ԲԱԺՆՈՎ ՆԱԽԱՏԵՍՎԱԾ ԾԱԽՍԵՐԻ ԲԱՇԽՈՒՄՆ ԸՍՏ ԾՐԱԳՐԵՐԻ և ՏՆՏԵՍԱԳԻՏԱԿԱՆ ԴԱՍԱԿԱՐԳՄԱՆ /հավելված թիվ 14/	87-88
ՎԱՆԱԶՈՐԻ ՀԱՄԱՅՆՔԻ 2015 ԹՎԱԿԱՆԻ ԲՅՈՒՋԵԻ 08 ԲԱԺՆՈՎ ՆԱԽԱՏԵՍՎԱԾ ԾԱԽՍԵՐԻ ԲԱՇԽՈՒՄՆ ԸՍՏ ԾՐԱԳՐԵՐԻ և ՏՆՏԵՍԱԳԻՏԱԿԱՆ ԴԱՍԱԿԱՐԳՄԱՆ /հավելված թիվ 15/	89-91
ՎԱՆԱԶՈՐԻ ՀԱՄԱՅՆՔԻ 2015 ԹՎԱԿԱՆԻ ԲՅՈՒՋԵԻ 09 ԲԱԺՆԻ 1-ԻՆ ԽՄԲԻ 1-ԻՆ ԴԱՍՈՎ ՆԱԽԱՏԵՍՎԱԾ ԾԱԽՍԵՐԻ ԲԱՇԽՈՒՄՆ ԸՍՏ ԾՐԱԳՐԵՐԻ և ՏՆՏԵՍԱԳԻՏԱԿԱՆ ԴԱՍԱԿԱՐԳՄԱՆ /հավելված թիվ 16/	92
ՎԱՆԱԶՈՐԻ ՀԱՄԱՅՆՔԻ 2015 ԹՎԱԿԱՆԻ ԲՅՈՒՋԵԻ 09 ԲԱԺՆԻ 5-ԲԴ ԽՄԲԻ 1-ԻՆ ԴԱՍՈՎ ՆԱԽԱՏԵՍՎԱԾ ԾԱԽՍԵՐԻ ԲԱՇԽՈՒՄՆ ԸՍՏ ԾՐԱԳՐԵՐԻ և ՏՆՏԵՍԱԳԻՏԱԿԱՆ ԴԱՍԱԿԱՐԳՄԱՆ /հավելված թիվ 17/	93
ՎԱՆԱԶՈՐԻ ՀԱՄԱՅՆՔԻ 2015 ԹՎԱԿԱՆԻ ԲՅՈՒՋԵԻ 09 ԲԱԺՆԻ 6-ԲԴ ԽՄԲԻ 1-ԻՆ ԴԱՍՈՎ ՆԱԽԱՏԵՍՎԱԾ ԾԱԽՍԵՐԻ ԲԱՇԽՈՒՄՆ ԸՍՏ ԾՐԱԳՐԵՐԻ և ՏՆՏԵՍԱԳԻՏԱԿԱՆ ԴԱՍԱԿԱՐԳՄԱՆ /հավելված թիվ 18/	94
ՎԱՆԱԶՈՐԻ ՀԱՄԱՅՆՔԻ 2015 ԹՎԱԿԱՆԻ ԲՅՈՒՋԵԻ 10 ԲԱԺՆՈՎ ՆԱԽԱՏԵՍՎԱԾ ԾԱԽՍԵՐԻ ԲԱՇԽՈՒՄՆ ԸՍՏ ԾՐԱԳՐԵՐԻ և ՏՆՏԵՍԱԳԻՏԱԿԱՆ ԴԱՍԱԿԱՐԳՄԱՆ /հավելված թիվ 19/	95
ՎԱՆԱԶՈՐԻ ՀԱՄԱՅՆՔԻ 2015 ԹՎԱԿԱՆԻ ԲՅՈՒՋԵԻ 11 ԲԱԺՆՈՎ ՆԱԽԱՏԵՍՎԱԾ ԾԱԽՍԵՐԻ ԲԱՇԽՈՒՄՆ ԸՍՏ ԾՐԱԳՐԵՐԻ և ՏՆՏԵՍԱԳԻՏԱԿԱՆ ԴԱՍԱԿԱՐԳՄԱՆ /հավելված թիվ 20/	96
ՎԱՆԱԶՈՐԻ ՀԱՄԱՅՆՔԻ 2015 ԹՎԱԿԱՆԻ ԲՅՈՒՋԵԻ ՊԱՐՏՔԵՐԻ ԿԱՌՈՒՑՎԱԾՔԸ /հավելված թիվ 21/	97
ՎԱՆԱԶՈՐԻ ՀԱՄԱՅՆՔԻ 2015 ԹՎԱԿԱՆԻ ԲՅՈՒՋԵՆՈՎ ՆԱԽԱՏԵՍՎԱԾ ԵԿԱՍՈՒՏՆԵՐԻ ՀԱՄԵՄԱՏԱԿԱՆ ՎԵՐԼՈՒԾՈՒԹՅՈՒՆԸ 2012, 2012, 2014 ԹԹ. ՀԱՄԱՊԱՏԱՍԽԱՆ ՑՈՒՑԱՆԻՇՆԵՐԻ ՆԿԱՏԱՍԲ /հավելված թիվ 22/	98-101
ՎԱՆԱԶՈՐԻ ՀԱՄԱՅՆՔԻ 2015 ԹՎԱԿԱՆԻ ԲՅՈՒՋԵՆՈՎ ՆԱԽԱՏԵՍՎԱԾ ԾԱԽՍԵՐԻ ՀԱՄԵՄԱՏԱԿԱՆ ՎԵՐԼՈՒԾՈՒԹՅՈՒՆԸ 2012, 2013, 2014 ԹԹ. ՀԱՄԱՊԱՏԱՍԽԱՆ ՑՈՒՑԱՆԻՇՆԵՐԻ ՆԿԱՏԱՍԲ ԸՍՏ ԾԱԽՍԵՐԻ ԳՈՐԾԱՌՆԱԿԱՆ ԴԱՍԱԿԱՐԳՄԱՆ /հավելված թիվ 23/	102-106
ՎԱՆԱԶՈՐԻ ՀԱՄԱՅՆՔԻ 2015Թ. ԲՅՈՒՋԵՆՈՎ ՆԱԽԱՏԵՍՎԱԾ ԾԱԽՍԵՐԻ ՀԱՄԵՄԱՏԱԿԱՆ ՎԵՐԼՈՒԾՈՒԹՅՈՒՆԸ 2012,2013,2014 ԹԹ. ՑՈՒՑԱՆԻՇՆԵՐԻ ՀԵՏ ԸՍՏ ՏՆՏԵՍԱԳԻՏԱԿԱՆ ԴԱՍԱԿԱՐԳՄԱՆ /հավելված թիվ 24/	107-109

**Ա.**  
**ՀԱՄԱՅՆՔԻ ՂԵԿԱՎԱՐԻ ԲՅՈՒՋԵՏԱՅԻՆ  
ՈՒՂԵՐՁԸ**

Վանաձորի համայնքի յուրաքանչյուր տարվա բյուջեի ձևավորման, կատարման, վերահսկման և հաշվետվության ներկայացման հետ կապված գործունեությունը բացահայտում է տվյալ տարվա ընթացքում համայնքի ինքնակառավարման մարմինների կողմից տարվող քաղաքականության հիմնական ուղղությունները և նպատակները՝ ամբողջացնելով համայնքի տվյալ տարվա բյուջետային գործընթացը: 2015թվականի բյուջեն կազմվել է համայնքի զարգացման քառամյա ծրագրի հիման վրա և նրա բաղկացուցիչ մասն է: Բյուջեի սահմանափակ միջոցները համայնքային նշանակության հիմնախնդիրների լուծման ուղղությամբ ծրագրերը ֆինանսավորելու համար բաշխվել են այնպես, որպեսզի հնարավորինս արդյունավետ բավարարվեն համայնքի հանրության կարիքներն ու պահանջները: Բյուջեում ներկայացված են տարվա ընթացքում համայնքի ղեկավարի լիազորությունների ուղղությամբ կատարվելիք ծրագրերը և դրանց իրականացման համար անհրաժեշտ միջոցները:

Այս առումով մեր գործունեության մեջ առաջնային խնդիր է մնալու սեփական եկամուտների գծով ապառքների արդյունավետ կառավարումը, ինքնակամ կառույցների, օրենքով սահմանված կարգով, օրինականացման և տնօրինման հետ կապված աշխատանքների հետագա կազմակերպումը, սեփական եկամուտների գծով մուտքերի ապահովման մակարդակի բարձրացումը, ժամկետանց պարտքերի առաջացման բացառումը, այլ ընտրանքային եկամուտների ներգրավման ուղղությամբ իրականացվող աշխատանքների ակտիվացումը, բյուջետային օրենսդրության կատարելագործմանն ուղղված առաջարկությունների մշակումը և գործնականում դրանց լիարժեք կիրարկման ապահովումը:

Ես դիմում եմ համայնքի ավագանուն, հանրությանը և քաղաքապետարանի աշխատակազմին, ամենօրյա ակտիվ աշխատանքի և հասարակական գործունեության միջոցով իրականացնել 2015 թվականի բյուջեում նախատեսված ծրագրերը:

**1. ԵԿԱՍՈՒՏՆԵՐԻ ՀԻՄՆԱՎՈՐՈՒՄԸ ԵՎ ՀԱՄԵՄԱՏԱԿԱՆ ՎԵՐԼՈՒԾՈՒԹՅՈՒՆԸ  
ՎԱՆԱՁՈՐԻ ՀԱՄԱՅՆՔԻ 2015 ԹՎԱԿԱՆԻ ԲՅՈՒՋԵԻ ԵԿԱՍՈՒՏՆԵՐԻ ԿԱՆԽԱՏԵՍՈՒՄ ԵՎ  
2013-2015ԹԹ. ՎԵՐԼՈՒԾՈՒԹՅՈՒՆ**

հազար դրամ

Տողի N	ԵԿԱՍՈՒՏՆԵՐԻ ԱՆՎԱՆՈՒՄԸ	2013թ. փաստացի կատարում	2014թ. ճշտված պլան	2015թ. կանխատեսում	2014թ. 2013թ. նկատ. %	2015թ. 2014թ. նկատ. %	Տեսակարար կշիռը ընդհանուրի մեջ		
							2013թ.	2014թ.	2015թ.
1	2	3	4	5	6	7	8	9	10
	<b>ԸՆԴԱՄԵՆԸ ԵԿԱՍՈՒՏՆԵՐ (տող1100+տող1200+տող1300+տող6000+տող8000)</b>	2114067,7	2157477,7	2242083,5	102,1	103,9	100,0	100,0	100,0
1100	<b>1. ՀԱՐԿԵՐ ԵՎ ՏՈՒՐՔԵՐ</b>	412390,1	416460,0	415583,0	101,0	99,8	19,5	19,3	18,5
1112	Հողի հարկ	36369,2	39000,0	37700,0	107,2	96,7	1,7	1,8	1,7
1111	Գույքահարկ	283331,5	290000,0	290000,0	102,4	100,0	13,4	13,4	12,9
1131	Տեղական տուրքեր	66882,2	62460,0	62883,0	93,4	100,7	3,2	2,9	2,8
1151	Պետական տուրքեր	25807,2	25000,0	25000,0	96,9	100,0	1,2	1,2	1,1
1200	<b>2. ՊԱՇՏՈՆԱԿԱՆ ԴՐԱՄԱՇՆՈՐՀՆԵՐ</b>	1331170,7	1396332,2	1520731,8	104,9	108,9	63,0	64,7	67,8
1251	ա) Դոտացիաներ	1276170,0	1136670,2	1253200,8	89,1	110,3	60,4	52,7	55,9
1254	բ) Այլ դոտացիաներ		246548,8	246548,8		100,0		11,4	11,0
1257	գ) Սուբվենցիաներ	55000,7	13113,2	20982,2	7,0	160,0	2,6	0,6	0,9
1300	<b>3. ԱՅԼ ԵԿԱՍՈՒՏՆԵՐ</b>	248438,7	276694,3	258768,7	111,4	93,5	11,8	12,8	11,5
1330	3.3 Գույքի վարձակալությունից եկամուտներ	39823,1	36625,0	39997,0	92,0	109,2	1,9	1,7	1,8
1340	3.4 Պետության կողմից ՏԻՄ-ին պատվիրակված լիազորությունների իրականացման ծախսերի ֆինանսավորման համար պետական բյուջեից ստացվող միջոցներ	30350,9	48621,7	48621,7	160,2	100,0	1,4	2,3	2,2
1350	3.5 Վարչական զանձումներ	164373,9	178747,6	158950,0	108,7	88,9	7,8	8,3	7,1
1351	Տեղական վճարներ	11136,7	11400,0	10150,0	102,4	89,0	0,5	0,5	0,5
1352	Տիմ-ի կողմից աղբահանությունը կազմակերպելու համար աղբահանության վճար	149157,1	163747,6	146400,0	109,8	89,4	7,1	7,6	6,5
1353	Համայնքի վարչական տարածքում ինքնակամ կառուցված շենքերի, շինությունների օրինականացման համար վճարներ	4080,1	3600,0	2400,0	88,2	66,7	0,2	0,2	0,1
1360	3.6 Մուտքեր տույժերից, տուգանքներից	1513,4	3000,0	2000,0	198,2	66,7	0,1	0,1	0,1
1390	3.9 Այլ եկամուտներ (-տող1392)	12377,4	9700,0	9200,0	78,4	94,8	0,6	0,4	0,4
1392	Վարչական բյուջեի պահուստային ֆոնդից ֆոնդային բյուջե կատարվող հատկացումներից մուտքեր	17040,9	42025,3		246,6	0,0	0,8	1,9	0,0

Տողի N	ԵԿԱՍՈՒՏՆԵՐԻ ԱՆՎԱՆՈՒՄԸ	2013թ. փաստացի կատարում	2014թ. ճշտված պլան	2015թ. կանխա- տեսում	2014թ. 2013թ. նկատ. %	2015թ. 2014թ. նկատ. %	Տեսակարար կշիռը ընդհանուրի մեջ		
							2013թ.	2014թ.	2015թ.
1	2	3	4	5	6	7	8	9	10
1393	Օրենքով և իրավական այլ ակտերով սահմանված՝ համայնքի բյուջե մուտքագրման ենթակա այլ եկամուտներ	12377,4	9700,0	9200,0	78,4	94,8	0,6	0,4	0,4
	<i>Սպասարկման վարձավճար</i>	2393,9	200,0		8,4	0,0	0,1	0,0	0,0
	<i>Բնակվարձեր</i>	1566,3	2100,0	1800,0	134,1	85,7	0,1	0,1	0,1
	<i>Ջեռուցման վարձ</i>	510,8	400,0	400,0	78,3	100,0	0,0	0,0	0,0
	<i>այլ</i>	7906,4	7000,0	7000,0	88,5	100,0	0,4	0,3	0,3
6000	ՈՉ ՖԻՆԱՆՍԱԿԱՆ ԱԿՏԻՎՆԵՐԻ ԻՐԱՑՈՒՄԻՑ ՄՈՒՏՔԵՐ	103019,5	52018,0	44930,0	50,5	86,4	4,9	2,4	2,0
8000	ԸՆԴԱՄԵՆԸ ՀԱՎԵԼՈՒՐԴԸ ԿԱՍ ԴԵՖԻՑԻՏԸ (ՊԱԿԱՍՈՒՐԴԸ)	19048,7	15973,2	2070,0	83,9	13,0	0,9	0,7	0,1
8191	2.3.1. Համայնքի բյուջեի վարչական մասի միջոցների տարեսկզբի ազատ մնացորդ	17460,3	332,5		1,9	0,0	0,8	0,0	0,0
8194	2.3.2. Համայնքի բյուջեի ֆոնդային մասի միջոցների տարեսկզբի մնացորդ	1588,4	15640,7	2070,0	984,7	13,2	0,1	0,7	0,1

Ծանոթություն՝ 2015թ. բյուջեի եկամուտների կանխատեսման համար հիմք են հանդիսացել նախորդ տարիների մուտքերի կատարման վերլուծությունը, ինչպես նաև հարկային տեսչության և քաղաքապետարանի համապատասխան բաժինների տվյալները՝ բյուջետային տարվա հարկային հաշվարկային եկամուտների և գոյացած ապառքների վերաբերյալ: Առանձին հարկատեսակների զծով կիրառվել են եկամուտների կանխատեսման փորձագիտական և միտումների վերլուծության մեթոդները:

Ձ Ե Վ

2015 ԹՎԱԿԱՆԻ ՀՈՂԻ ՀԱՐԿԻ ՀԱՇՎԱՐԿԱՅԻՆ ՑՈՒՑԱՆԻՇԻ ՈՐՈՇՄԱՆ

Հ/Հ	ՀՈՂԻ ՏԵՍԱԿԸ	Տարածքը /հա/	1 հա-ի հարկման օբյեկտը /դրամ/	Հողի հարկի դրույթա-չափը /%/	Հարկի գումարը ս6=ս3*ս4*ս5/100 /դրամ/
1	2	3	4	5	6
1	Գյուղատնտեսական նշանակության հողեր /ներառյալ բնակավայրերում բնակչին արարության համար հատկացված, տնամերձ և այգեգործական /ամառանոցային/ հողամասերը/ ընդամենը տ1=տ2+տ5+տ10, այդ թվում		X	X	
2	Վարելահող ընդամենը տ2=տ3+տ4, որից		X	X	
3	- ջրովի*			15	
4	- անջրդի*			15	
5	Բազմամյա տնկարկներ ընդամենը տ5=տ6+տ7, որից		X	X	
6	- խաղող*			15	
7	- պտուղ /տ7=տ8+տ9/, որից		X	X	
8	- հնդավոր*			15	
9	- կորիզավոր*			15	
10	Բնական կերահանդակներ ընդամենը /տ10=տ11+տ14/, որից		X	X	
11	- գյուղամերձ /տ11=տ12+տ13/, որից		X	X	
12	- խոտհարք*			15	
13	- արոտ*			15	
14	- հեռագնաց /տ14=տ15+տ16/, որից		X	X	
15	- խոտհարք*			15	
16	- արոտ*			15	
17	Ոչ գյուղատնտեսական նշանակության հողեր ընդամենը /տ17=տ18+տ21+տ22, այդ թվում	935,81	4372000	1	40794913,4
18	Արդյունաբերության /ներառյալ հանքավայրերն ու արտադրական գործունեությունից խախտված տարածքները/, տրանսպորտի, կապի, ռադիոհեռարձակման, հեռուստատեսության, պաշտպանության նպատակներով օգտագործվող, գազատար խողովակաշարերով զբաղեցրած հողատարածքների, ինչպես նաև ջրային ֆոնդի հողեր, /տ18=տ19+տ20/, որից		X	X	
19	- բնակավայրի ներսում գտնվող հողեր**	930,38	4372000	1	40676213,6
20	- բնակավայրից դուրս գրվող հողեր **	5,43	4372000	0,5	118699,8
21	Անտառային ֆոնդի հողեր / բացառությամբ դրանցում գտնվող գյուղատնտեսական տեսքի հողեր/ **			1	
22	Ոչ գյուղատնտեսական նշանակության այլ հողեր **				
23	ԸՆԴԱՄԵՆԸ ՀԱՇՎԱՐԿԱՅԻՆ ԳՈՒՄԱՐԸ	X	X	X	40794913,4

Օտնոթություն \* 3-րդ, 4-րդ, 6-րդ, 8-րդ, 9-րդ, 13-րդ, 15-րդ և 16-րդ տողերի 2-րդ սյունակում նշված հողատեսակների համար հարկման օբյեկտ է հանդիսանում հողի կադաստրային գնահատմամբ որոշված գուտ եկամուտը:

\*\* 19-րդ, 20-րդ, 21-րդ և 22-րդ տողերի 2-րդ սյունակում նշված հողատեսակների համար հարկման օբյեկտ է հանդիսանում հողի կադաստրային գնահատման արժեքը: Հողի կադաստրային գնահատման արժեքի և կադաստրային գնահատմամբ որոշված հաշվարկային գուտ եկամուտի մասին տվյալները ներկայացված են ՀՀ կառավարության 1997 թվականի հուլիսի 3-ի 'ՀՀ-ում գյուղատնտեսական նշանակության և անօգտագործելի հողերի պետական կադաստրի տվյալները հաստատելու մասին N 237 որոշման համապատասխան հավելվածներում

Ձ Ե Վ

2015 ԹՎԱԿԱՆԻ ԳՈՒՑՔԱՀԱՐԿԻ ՀԱՇՎԱՐԿԱՅԻՆ ՑՈՒՑԱՆԻՇԻ ՈՐՈՇՄԱՆ

Հ/Հ	ԳՈՒՑՔԻ ՏԵՄԱԿԸ	Հաշվարկման բազան	Գույքահարկի դրույքաչափը		Հարկի գումարը ս6=ս3*ս4/100+ս 5*** կամ ս6=ս3*ս5/**** /դրամ/
			%	դրամ	
1	2	3	4	5	6
1	Բնակելի, հասարակական և արտադրական նշանակության շինություններ ընդամենը /տ1=տ2+տ3+տ4+տ5/, այդ թվում	X	X	X	118312671
2	Հասարակական նշանակության շինություններ	20626858435	0,3		61880575
3	Արտադրական նշանակության շինություն	11777945206	0,3		35333836
4	Հարկատու համարվող ֆիզիկական անձանց պատկանող այգետնակներ և առանձին կանգնած ավտոտնակներ	332082732	0,2		664165
5	Այլ բնակելի շինություններ ընդամենը /տ5=տ6+տ7+տ8+տ9+տ10+տ11/, որից				20434095
6	- մինչև 3 մլն. դրամ հարկման բազա ունեցող				
7	- 3-10 մլն. դրամ հարկման բազա ունեցող ****	9885876714	0,1	8373x100	10723177
8	- 10-20 մլն. դրամ հարկման բազա ունեցող ****	1251227312	0,2	371x7100	5136555
9	- 20-30 մլն. դրամ հարկման բազա ունեցող ****	166714924	0,4	41x27100	1777960
10	- 3-40 մլն. դրամ հարկման բազա ունեցող ****	46775130	0,6	11x67100	1018751
11	- 40 մլն. դրամ և ավելի հարկման բազա ունեցող ****	114215184	1	5x127100	1777652
12	Ավտոմոբիլային տրանսպորտի միջոցներ ընդամենը /տ12=տ13+տ17/, որից ** 11548				201614088
13	- մինչև 10 նստատեղ ունեցող մարդատար ավտոմեքենաներ /տ13=տ14+տ15+տ16/, որից				193647890
14	- մինչև 120 ձիաուժ հարկման բազա ունեցող	666087	51	200	67940874
15	-120-250 ձիաուժ հարկման բազա ունեցող	438932	51,9	300+1000	89202318
16	- 250 և ավելի ձիաուժ հարկման բազա ունեցող	64670	56,6	500+1000	36504698
17	- 10 և ավելի նստատեղ ունեցող մարդատար և բեռնատար ավտոմեքենաներ /տ17=տ18+տ19/, որից				7966198
18	- մինչև 200 ձիաուժ հարկման բազա ունեցող	134690	51,3	100	6909597
19	- 200 և ավելի ձիաուժ հարկման բազա ունեցող	9838	53,7	200	1056601
20	Ջրային փոխադրամիջոցներ **				
21	ԸՆԴԱՄԵՆԸ ՀԱՇՎԱՐԿԱՅԻՆ ԳՈՒՄԱՐԸ /տ21=տ1+տ12+տ20/				319926759

Օանություն \*Բնակելի, հասարակական և արտադրական նշանակության շինությունների հարկման բազա է համարվում դրանց արժեքը, որի չափման միավորը դրամն է: Բսկ նշված հարկման բազան որոշելու նպատակով շինությունների գնահատումը /վերագնահատումը/ կատարվում է ՀՀ կառավարությանն առընթեր անշարժ գույքի կադաստրի պետական կոմիտեի կողմից:

\*\* Ավտոմոբիլային տրանսպորտի միջոցների և ջրային փոխադրամիջոցների հարկման բազա է համարվում համապատասխան փոխադրամիջոցի քաշող շարժիչի հզորությունը, որի չափման միավորը ձիաուժն է: Բսկ ջրային փոխադրամիջոցների համար շարժիչի հզորության չափման միավոր կարող է հանդիսանալ նաև կիլովատը, որի դեպքում գույքահարկի տարեկան դրույքաչափը կհաշվարկվի հարկման բազայի յուրաքանչյուր կիլովատի դիմաց՝ 204 դրամ:

\*\*\* Բանաձևը վերաբերվում է միայն 1-11 տողերին:

\*\*\*\* Բանաձևը վերաբերվում է միայն 12-20 տողերին:

\*\*\*\*\* Նշված տողերի 3-րդ սյունակում բերվում են հարկման բազայի համապատասխանաբար 3,10,20,30 և 40 մլն. դրամները գերազանցող մասի գումարները:



Ձ Ե Վ

2015 ԹՎԱԿԱՆԻ ՏԵՂԱԿԱՆ ՏՈՒՐՔԵՐԻ ՀԱՇՎԱՐԿԱՅԻՆ ՑՈՒՑԱՆԻՇԻ ՈՐՈՇՄԱՆ

Հ/Հ	ՏՈՒՐՔԻ ՏԵՍԱԿԸ	Քանակը	Տեղական տուրքի տարեկան դրույթաչափը /դրամ/	Տուրքի գումարը ս5=ս3*ս4 /դրամ/
1	2	3	4	5
1131	<b>Տեղական տուրքեր</b>	-	-	<b>62883000</b>
1132	ա) Համայնքի տարածքում նոր շենքերի, շինությունների (ներառյալ ոչ հիմնական) շինարարություն (տեղադրման) թույլտվության համար	158	-	3360000
1133	աա) Հիմնական շինությունների համար, որից	158	-	3360000
	<i>մինչև 300 քառ. մ. ընդհանուր մակերես ունեցող անհատական բնակելի, այդ թվում այգեգործական (ամառանոցային) տների, ինչպես նաև 200քառ.մ. ընդհանուր մակերես ունեցող և հասարակական և արտադրական նշանակության օբյեկտների համար</i>	120	15000	1800000
	<i>201-ից մինչև 500 քառ.մ. ընդհանուր մակերես ունեցող օբյեկտների համար</i>	20	30000	600000
	<i>501-ից մինչև 1000 քառ.մ. ընդհանուր մակերես ունեցող օբյեկտների համար</i>	15	50000	750000
	<i>1001 և ավելի քառ.մ. ընդհանուր մակերես ունեցող օբյեկտների համար</i>	3	70000	210000
1135	բ) Համայնքի վարչական տարածքում շենքերի, շինությունների, քաղաքաշինական այլ օբյեկտների վերակառուցման, ուժեղացման, վերականգնման, արդիականացման աշխատանքներ (բացառությամբ ՀՀ օրենսդրությամբ սահմանված՝ շինարարության թույլտվություն չպահանջվող դեպքերի) կատարելու թույլտվության համար	50	3000	150000
1136	գ) Համայնքի վարչական տարածքում շենքերի, շինությունների, քաղաքաշինական այլ օբյեկտների քանդման թույլտվության համար	20	5000	100000
1137	դ) Համայնքի տարածքում ոգելից և ալկոհոլային խմիչքների և (կամ) ծխախոտի արտադրանքի վաճառքի, իսկ հանրային սննդի և զվարճանքի օբյեկտներում՝ ոգելից և ալկոհոլային խմիչքների և (կամ) ծխախոտի արտադրանքի իրացման թույլտվության համար	464	-	27840000
	<i>ոգելից և ալկոհոլային խմիչքների արտադրանքի իրացման</i>	235	60000	14100000
	<i>ծխախոտի արտադրանքի իրացման թույլտվության համար</i>	229	60000	13740000
1138	ե) Համայնքի տարածքում բացօթյա առևտուր կազմակերպելու թույլտվության համար	65,096 քմ	73000 /365օրx 200 դրամ/	4752000
1139	զ) Համայնքի տարածքում հեղուկ վառելիքի, սեղմված բնական կամ հեղուկացված նավթային գազերի մանրածախ առևտրի կետերում հեղուկ վառելիքի և (կամ) սեղմված բնական կամ հեղուկացված նավթային գազերի և տեխնիկական հեղուկների վաճառքի թույլտվության համար	27	-	5940000
	<i>գազի համար</i>	10	220000	2200000

Հ/Հ	ՏՈՒՐՔԻ ՏԵՍԱԿԸ	Քանակը	Տեղական տուրքի տարեկան դրույքաչափը /դրամ/	Տուրքի գումարը ս5=ս3*ս4 /դրամ/
1	2	3	4	5
	<i>վառելիքաքսայուղային նյութերի համար</i>	17	220000	3740000
1140	է) Համայնքի տարածքում առևտրի, հանրային սննդի, զվարճանքի, շահումով խաղերի և վիճակախաղերի կազմակերպման օբյեկտները, բաղնիքները (սաունաները), խաղատները ժամը 24.00-ից հետո աշխատելու թույլտվության համար	6	-	600000
	<i>Գիշերային խանութներ</i>	4	50000	200000
	<i>Բաղնիքներ /սաունաներ/</i>	2	200000	400000
1142	թ) Համայնքի տարածքում արտաքին գովազդ տեղադրելու թույլտվության համար	12116 քմ	-	13872000
	<i>ալկոհոլային սպիրտի պարունակությունը մինչև 20 ծավալային տոկոս արտադրանք գովազդող արտաքին գովազդի համար</i>	1932 քմ	1000	1932000
	<i>թունդ ալկոհոլային (սպիրտի պարունակությունը մինչև 20 և ավելի ծավալային տոկոս) արտադրանք գովազդող արտաքին գովազդի համար</i>	1008 քմ	2500	2520000
	<i>այլ արտաքին գովազդի համար</i>	8815,2 քմ	1000	8815200
	<i>դատարկ գովազդային վահանակների համար</i>	864 քմ	700	604800
1143	ժ) Համայնքի արխիվից փաստաթղթերի պատճեններ և կրկնօրինակներ տրամադրելու համար	50	1000	50000
1144	ժա) Համայնքի տարածքում մարդատար տաքսու (բացառությամբ երթուղային տաքսիների) ծառայություն իրականացնելու թույլտվության համար	115	15000	1725000
1145	ժբ) Համայնքի տարածքում թանկարժեք մետաղներից պատրաստված իրերի մանրածախ առուվաճառքի թույլտվության համար	39	60000	2340000
1146	ժգ) Ավտոկայանատեղի համար			
1147	ժդ) Համայնքի տարածքում գտնվող խանութներում, կրպակներում տեխնիկական հեղուկների վաճառքի թույլտվության համար	16	40000	640000
1148	ժե) Համայնքի տարածքում հանրային սննդի կազմակերպման և իրացման թույլտվության համար	66	-	1464000
	<i>հիմնական շինությունների ներքում</i>	60	24000	1440000
	<i>ոչ հիմնական շինությունների ներքում</i>	6	4000	24000
1149	ժզ) Հայաստանի Հանրապետության համայնքների անվանումները ֆիրմային անվանումներում օգտագործելու թույլտվության համար	1	50000	50000
1150	ժէ) Այլ տեղական տուրքեր			

Ձ Ե Վ

2015 ԹՎԱԿԱՆԻ ԳՈՒՅՔԻ ՎԱՐՁԱԿԱԼՈՒԹՅՈՒՆԻՑ ԵԿԱՄՈՒՏՆԵՐԻ ԵՎ ՏԵՂԱԿԱՆ ՎՃԱՐՆԵՐԻ ՀԱՇՎԱՐԿԱՅԻՆ ՑՈՒՑԱՆԻՇԻ ՈՐՈՇՄԱՆ

Հ/Հ	ԵԿԱՄՈՒՏԻ ՏԵՍԱԿԸ	Քանակը	Տարեկան վարձավճարի չափը /դրամ/	Վարձավճարի գումարը ս5=ս3*ս4* /դրամ/
1	2	3	4	5
1330	<b>3.3 Գույքի վարձակալությունից եկամուտներ</b>	3802	-	39996301
1331	Համայնքի սեփականություն համարվող հողերի վարձակալության վարձավճարներ	3733	-	31888301
	<i>Հողատարածքներ խանութ-տաղավարների համար</i>	141	75137,52	10594390
	<i>Տարբեր նշանակության տարածքներ</i>	217	42984,94	9327732
	<i>Ափտտնակներ</i>	3375	3545,53	11966179
1334	Այլ գույքի վարձակալությունից մուտքեր	69	117507,25	8108000
1350	<b>3.5 Վարչական գանձումներ</b>	-	-	158950021
1351	<b>Տեղական վճարներ</b>	-	-	156550021
	ա) ՅՊԸՎՈՒՄ՝ ա) Համայնքի տարածքում շինարարության կամ շինության արտաքին տեսքը փոփոխող վերակառուցման աշխատանքներ կատարելու հետ կապված տեխնիկատնտեսական պայմաններ մշակելու և հաստատելու համար՝ տիմ-ի մատուցած ծառայությունների դիմաց	200	5000	1000000
	բ) Համայնքի տարածքում շինարարության ավարտը փաստագրելու համար տեղական ինքնակառավարման մարմնի մատուցած ծառայությունների դիմաց փոխհատուցման վճար	180	5000	900000
	գ) Տեղական ինքնակառավարման մարմինների տնօրինության և օգտագործման տակ գտնվող հողերը հատկացնելու, հետ վերցնելու և վարձակալության տրամադրելու դեպքում անհրաժեշտ չափագրական և այլ նման աշխատանքների համար տիմ-ի մատուցած ծառայությունների դիմաց փոխհատուցման վճար	350	15000	5250000
	դ) Տեղական ինքնակառավարման մարմինների կողմից մրցույթներ և աճուրդներ կազմակերպելու հետ կապված ծախսերի փոխհատուցման համար մասնակիցներից վճար	150	20000	3000000
	ե) Տիմ-ի կողմից աղբահանությունը կազմակերպելու համար՝ աղբահանության վճար, այդ թվում	-	-	146400021
	<i>Իրավաբանական անձիք</i>	1170	22051,3	25800021
	<i>Ֆիզիկական անձիք</i>	67000	1800 /150դրամx12ամիս/	120600000
1352	Համայնքի վարչական տարածքում ինքնակամ կառուցված շենքերի, շինությունների օրինականացման համար	160	15000	2400000

Ձ Ե Վ

2015 ԹՎԱԿԱՆԻ ՀԱՎԱՔԱԳՐՎՈՂ ՎԱՐՉԱԿԱՆ ԻՐԱՎԱԽԱԽՏՈՒՄՆԵՐԻ ՀԱՄԱՐ ԿԻՐԱՌՎԱԾ ՄԻՋՈՑՆԵՐԻ ՑՈՒՑԱՆԻՇԻ ՈՐՈՇՄԱՆ

Հ/Հ	ԵԿԱՄՈՒՏԻ ՏԵՍԱԿԸ	Քանակը	Տուգանքի չափը	Տարեկան գումարը ս5=ս3*ս4 /դրամ/
1	2	3	4	5
1361	Վարչական իրավախախտումների համար տեղական ինքնակառավարման մարմինների կողմից պատասխանատվության միջոցների կիրառումից եկամուտներ, որից	-	-	2000000
	<i>Տուգանքներ/համայնքի հողամասում/</i>	1	400000	400000
	<i>Տուգանքներ/սեփական հողամասում/</i>	2	200000	400000
	<i>Վարչական տուգանքներ</i>	3	100000	300000
	<i>Վարչական տուգանքներ</i>	30	20000	600000
	<i>Վարչական տուգանքներ</i>	20	15000	300000

Ձ Ե Վ

2015 ԹՎԱԿԱՆԻ ԱՅԼ ԵԿԱՍՈՒՏՆԵՐԻ (ԲՆԱԿՎԱՐՁԵՐ) ՀԱՇՎԱՐԿԱՅԻՆ ՑՈՒՑԱՆԻՇԻ ՈՐՈՇՄԱՆ

Հ/Հ	Համատիրության անվանումը	Համայնքային բնակարաններ		Բնակվարձի պլանային թիվը ս5=ս4*10դրամ	Տարեկան գումարը ս6=ս5*12 /դրամ/
		քանակը	ընդհանուր մակերեսը /մ/ք/		
1	2	3	4	5	6
1	„Խնձորուտ,,	81	6791	67910	814920
2	„Բազում,,	76	5313	53130	637560
3	„Մոնթե,,	40	2792	27920	335040
4	„Ուսանողական,,	80	4168	41680	500160
5	„Բուրաստան,,	26	1757	17570	210840
6	„Դիմաց,,	2	117	1170	14040
7	„Նարեկ,,	6	447	4470	53640
8	„Մուշ,,	13	867	8670	104040
9	„Խանդակ,,	65	3156	31560	378720
10	„Ջուխտ Ախպուր,,	11	698	6980	83760
11	„Էրեբունի,,	8	443	4430	53160
12	„Բոլոր քար,,	7	351	3510	42120
13	„Հովսեփի կամուրջ,,	1	63	630	7560
14	„Կենտրոն,,	10	564	5640	67680
15	„Ցակլուտ,,	8	304	3040	36480
16	„Ուրարտու,,	24	1195	11950	143400
17	„Անի,,	1	46	460	5520
18	„Քիմիագործ,,	7	469	4690	56280
19	„Առափնյա,,	11	762	7620	91440
20	„Գետափ,,	2	138	1380	16560
21	„Շիրակ,,	4	268	2680	32160
22	„Ռիժկով,,	4	330	3300	39600
23	„Տարոն-4,,	35	2611	26110	313320
24	„Չեյթուն,,	5	394	3940	47280
25	„Սեբաստիա,,	24	1330	13300	159600
26	„Տարոն,,	29	2144	21440	257280
27	„Փյունիկ,,	5	418	4180	50160
28	„Հորիզոն,,	2	150	1500	18000
	<b>Ընդամենը</b>	<b>587</b>	<b>38086</b>	<b>380860</b>	<b>4570320</b>

Ծանոթություն՝ Հաշվի առնելով, որ համայնքային բնակարանների շուրջ 60%-ը փակ են և պարբերաբար իրականացվում է սեփականաշնորհման գործընթաց, դրանից կախված, համայնքային բնակարանների բնակվարձի պլանային թիվը ենթակա է փոփոխման, որը կկազմի 1800000 դրամ:

Ձ Ե Վ

2015 ԹՎԱԿԱՆԻ ՀԱՄԱՅՆՔԻ ՀԻՄՆԱԿԱՆ ՄԻՋՈՑՆԵՐԻ ԻՐԱՑՈՒՄԻՑ ՄՈՒՏՔԵՐԻ ՀԱՇՎԱՐԿԱՅԻՆ ՑՈՒՑԱՆԻՇԻ ՈՐՈՇՄԱՆ

Հ/Հ	ԵԿԱՄՈՒՏԻ ՏԵՍԱԿԸ	Տարածքը /քառ.մետր/	Օտարման գնի չափը /դրամ/	Տարեկան գումարը ս5=ս3*ս4* /դրամ/
1	2	3	4	5
6000	<b>Գ. ՈՉ ՖԻՆԱՆՍԱԿԱՆ ԱԿՏԻՎՆԵՐԻ ԻՐԱՑՈՒՄԻՑ ՄՈՒՏՔԵՐ</b>	12100	-	44930000
6100	<b>ՀԻՄՆԱԿԱՆ ՄԻՋՈՑՆԵՐԻ ԻՐԱՑՈՒՄԻՑ ՄՈՒՏՔԵՐ</b>	12100	-	44930000
6110	<b>ԱՆՇԱՐԺ ԳՈՒՅՔԻ ԻՐԱՑՈՒՄԻՑ ՄՈՒՏՔԵՐ, որից</b>	7000	-	30000000
	<i>Համայնքի տարածքում ուղղակի վաճառքի ձևով ընդլայնման նպատակով կամ անշարժ գույքի գրադեցրած և նրա սպասարկման համար անհրաժեշտ հողամասերի օտարումից</i>	3000	3000	9000000
	<i>Համայնքի տարածքում աճուրդային եղանակով օտարվող հողամասերից</i>	4000	3000	12000000
	<i>Ինքնակամ գրադեցրած հողամասերի օրինականացումներից</i>	3000	3000	9000000
6130	<b>ԱՅԼ ՀԻՄՆԱԿԱՆ ՄԻՋՈՑՆԵՐԻ ԻՐԱՑՈՒՄԻՑ ՄՈՒՏՔԵՐ, որից</b>	5100		14930000
	<i>Ինքնակամ կառուցված ավտոտնակների</i>	1500	2100	3150000
	<i>Ինքնակամ կառուցված խանութներից</i>	350	19200	6720000
	<i>Ինքնակամ կառուցված բնակելի տներից</i>	300	6400	1920000
	<i>Ինքնակամ կառուցված տնտեսական և օժանդակ շինություններից</i>	450	4200	1890000
	<i>Բնակարանների օտարման կարգով սեփականաշնորհում</i>	2500	500	1250000

**2. ՀԱՄԱՅՆՔԻ ԲՅՈՒՋԵԻ ԾԱԽՍԵՐԻ ՀԻՄՆԱՎՈՐՈՒՄԸ ԵՎ ՀԱՄԵՄԱՏԱԿԱՆ ՎԵՐԼՈՒԾՈՒԹՅՈՒՆԸ**

Տողի NN	Ընթացիկ	Թույլ	Դաս	Բյուջետային ծախսերի գործառնական դասակարգման բաժինների, խմբերի և դասերի անվանումները	2013թ. փաստացի կատարում	2014թ. ճշտված պլան	2015թ. կանխատեսում	2014թ. 2013թ. նկատ. %	2015թ. 2014թ. նկատ. %	հազար դրամ		
										Տեսակարար կշիռը ընդհանուրի մեջ		
										2013թ.	2014թ.	2015թ.
2000	X	X	X	<b>ԸՆԴԱՄԵՆԸ ԾԱԽՍԵՐ</b>	2098094,5	2157477,7	2242083,5	102,8	103,9	100,0	100,0	100,0
2100	01	0	0	<b>ԸՆԴՀԱՆՈՒՐ ԲՆՈՒՅԹԻ ՀԱՆՐԱՅԻՆ</b>	381315,1	404622,9	398761,7	106,1	98,6	18,2	18,8	17,8
2111	01	1	1	Օրենսդիր և գործադիր մարմիններ, պետական կառավարում	273931,1	304442,6	304634,0	111,1	100,1	13,1	14,1	13,6
2133	01	3	3	Ընդհանուր բնույթի այլ ծառայություններ	101322,0	93930,3	88127,7	92,7	93,8	4,8	4,4	3,9
2161	01	6	1	Ընդհանուր բնույթի հանրային ծառայություններ (այլ դասերին չպատկանող)	6062,0	6250,0	6000,0	103,1	96,0	0,3	0,3	0,3
2200	02	0	0	<b>ՊԱՇՏՊԱՆՈՒԹՅՈՒՆ</b>	300,0	300,0	300,0	100,0	100,0	0,0	0,0	0,0
2211	02	1	1	Ռազմական պաշտպանություն	300,0	300,0	300,0	100,0	100,0	0,0	0,0	0,0
2300	03	0	0	<b>ՀԱՍՏԱՐԱԿԱԿԱՆ ԿԱՐԳ, ԱՆՎՏԱՆԳՈՒԹՅՈՒՆ և ԴՏԱԿԱՆ ԳՈՐԾՈՒՆԵՈՒԹՅՈՒՆ</b>	450,0	500,0	500,0	111,1	100,0	0,0	0,0	0,0
2321	03	2	1	Փրկարար ծառայություն	450,0	500,0	500,0	111,1	100,0	0,0	0,0	0,0
2400	04	0	0	<b>ՏՆՏԵՍԱԿԱՆ ՀԱՐԱՔԵՐՈՒԹՅՈՒՆՆԵՐ</b>	165151,6	111641,4	106000,0	67,6	94,9	0,8	0,5	0,5
2451	04	5	1	Ճանապարհային տրանսպորտ	165151,6	111641,4	106000,0	67,6	94,9	7,9	5,2	4,7
2500	05	0	0	<b>ՇՐՋԱԿԱ ՄԻՋԱՎԱՅՐԻ ՊԱՇՏՊԱՆՈՒԹՅՈՒՆ</b>	331120,3	337613,2	318746,0	102,0	94,4	15,8	15,6	14,2
2511	05	1	1	Աղբահանում	246514,4	259608,8	249000,0	105,3	95,9	11,7	12,0	11,1
2521	05	2	1	Կեղտաջրերի հեռացում	30894,2	28400,0	20000,0	91,9	70,4	1,5	1,3	0,9
2531	05	3	1	Շրջակա միջավայրի աղտոտման դեմ պայքար	11969,0	11973,0	12000,0	100,0	100,2	2,0	1,7	1,7
2541	05	4	1	Կենսաբազմազանության և բնության պաշտպանություն	41742,7	37631,4	37746,0	90,2	100,3	0,1	0,1	0,1
2600	06	0	0	<b>ԲՆԱԿԱՐԱՆԱՅԻՆ ՇՆԱՐԱՐՈՒԹՅՈՒՆ ԵՎ ԿՈՍՈՒՆԱԿ ԾԱՌԱՅՈՒԹՅՈՒՆ</b>	155541,0	161228,0	131500,0	103,7	81,6	7,4	7,5	5,9
2611	06	1	1	Բնակարանային շինարարություն	11970,0	13563,0	5000,0	113,3	36,9	0,6	0,6	0,2
2621	06	2	1	Համայնքային զարգացում	19066,9	8715,0	5000,0	45,7	57,4	0,9	0,4	0,2
2631	06	3	1	Զբոսաշրջության կառավարում	499,7	500,0	500,0	100,1	100,0	0,0	0,0	0,0
2641	06	4	1	Փողոցների լուսավորում	96733,9	109964,0	95000,0	113,7	86,4	4,6	5,1	4,2
2651	06	5	1	Բնակ. շինարարության և կոմունալ ծառայությունների գծով հետազոտական և նախագծային աշխատանքներ	27270,5	28486,0	26000,0	104,5	91,3	1,3	1,3	1,2
2800	08	0	0	<b>ՀԱՆԳԻՍՏ, ՄՇԱԿՈՒՅԹ ԵՎ ԿՐՈՆ</b>	228981,8	244397,7	263402,6	106,7	107,8	10,9	11,3	11,7
2811	08	1	1	Հանգստի և սպորտի ծառայություններ	10352,1	8226,0	10916,6	79,5	132,7	0,5	0,4	0,5
2821	08	2	1	Գրադարաններ	36177,6	46241,7	48908,0	127,8	105,8	1,7	2,1	2,2
2822	08	2	2	Թանգարաններ և ցուցասրահներ	33334,5	37308,2	39423,0	111,9	105,7	1,6	1,7	1,8
2823	08	2	3	Մշակույթի տներ, ակումբներ, կենտրոններ	11819,1	14942,8	15605,0	126,4	104,4	0,6	0,7	0,7
2824	08	2	4	Այլ մշակութային կազմակերպություններ	105949,1	122286,0	129550,0	115,4	105,9	5,0	5,7	5,8

Տողի NN	Բաժին	Թույլ թիվ	Դաս	Բյուջետային ծախսերի գործառնական դասակարգման բաժինների, խմբերի և դասերի անվանումները	2013թ. փաստացի կատարում	2014թ. ճշտված պլան	2015թ. կանխա- տեսում	2014թ. 2013թ. նկատ. %	2015թ. 2014թ. նկատ. %	Տեսակարար կշիռը ընդհանուրի մեջ		
										2013թ.	2014թ.	2015թ.
2827	08	2	7	Հուշարձանների և մշակութային արժեքների վերականգնում և պահպանում	272,1							
2832	08	3	2	Հրատարակչություններ, խմբագրություններ	1100,0	1000,0	1000,0	90,9	100,0	0,1	0,0	0,0
2842	08	4	2	Քաղաքական կուսակցություններ, հասարակական կազմակերպություններ, արհմիություններ	1700,0	2200,0	2000,0	129,4	90,9	0,1	0,1	0,1
2861	08	6	1	Հանգիստ, մշակույթ և կրոն (այլ դասերին չպատկանող)	28277,3	12193,0	16000,0	43,1	131,2	1,3	0,6	0,7
2900	09	0	0	<b>ԿՐԹՈՒԹՅՈՒՆ</b>	<b>743900,6</b>	<b>812547,1</b>	<b>846337,2</b>	<b>109,2</b>	<b>104,2</b>	<b>35,5</b>	<b>37,7</b>	<b>37,7</b>
2911	09	1	1	Նախադպրոցական կրթություն	336138,0	366809,2	371073,0	109,1	101,2	16,0	17,0	16,6
2951	09	5	1	Արտադպրոցական դաստիարակություն	404596,6	441437,9	470964,2	109,1	106,7	19,3	20,5	21,0
2960	09	6	1	Կրթությանը տրամադրվող օժանդակ ծառայություններ	3166,0	4300,0	4300,0	135,8	100,0	0,2	0,2	0,2
3000	10	0	0	<b>ՍՈՑԻԱԼԱԿԱՆ ՊԱՇՏՊԱՆՈՒԹՅՈՒՆ</b>	<b>44460,7</b>	<b>60136,0</b>	<b>60136,0</b>	<b>135,3</b>	<b>100,0</b>	<b>2,1</b>	<b>2,8</b>	<b>2,7</b>
3031	10	3	1	Հարազատին կորցրած անձինք	166,7	300,0	300,0	180,0	100,0	0,0	0,0	0,0
3071	10	7	1	Սոցիալական հատուկ արտոնություններ (այլ դասերին չպատկանող)	17550,0	17000,0	17000,0	96,9	100,0	0,8	0,8	0,8
3091	10	9	1	Սոցիալական պաշտպանություն (այլ դասերին չպատկանող)	26744,0	42836,0	42836,0	160,2	100,0	1,3	2,0	1,9
3100	11	0	0	<b>ՀԻՄՆԱԿԱՆ ԲԱԺԻՆՆԵՐԻՆ ԶԴԱՍՎՈՂ ՊԱՀՈՒՍՏԱՅԻՆ ՖՈՆԴԵՐ</b>	<b>17040,9</b>	<b>42025,3</b>	<b>109800,0</b>	<b>246,6</b>	<b>261,3</b>	<b>0,8</b>	<b>1,9</b>	<b>4,9</b>
3112	11	1	2	ՀՀ համայնքների պահուստային ֆոնդ	17040,9	42025,3	109800,0	246,6	261,3	0,8	1,9	4,9
				այդ թվում՝ համայնքի բյուջեի վարչական մասի պահուստային ֆոնդից ֆոնդային մաս կատարվող	17040,9	42025,3		246,6	0,0	0,8	1,9	0,0
				<b>ՆԱԽՈՂԴ ՏԱՐՎԱ ՊԱՐՏՔԵՐ</b>	<b>46873,4</b>	<b>24491,4</b>	<b>6600,0</b>	<b>52,3</b>	<b>26,9</b>	<b>2,2</b>	<b>1,1</b>	<b>0,3</b>

**2015 ԹՎԱԿԱՆԻ ԲՅՈՒՋԵԻ 10 ԲԱԺԻՆ 7-ԸՆԴ ԽՄԲԻ 1-ԻՆ ԴԱՍՈՎ ՆԱԽԱՏԵՍՎԱԾ ՍՈՑԻԱԼԱԿԱՆ ՈՒՂՎԱԾՈՒԹՅՈՒՆ ՈՒՆԵՑՈՂ ԾԱԽՍԵՐԻ ԲԱՇԽՈՒՄԸ**

- Վանաձորի համայնքից ՀՀ պաշտպանության և մարտական գործողությունների ժամանակ զոհված զինծառայողների և ազատամարտիկների ընտանիքների ջեռուցման ծախսերը մեղմելու նպատակով միանվագ դրամական աջակցություն - **2039,4** հազար դրամ /198X10.3 հազար դրամ/
  - Քաղաքապետարանի և „Առաքելություն Հայաստան,, բարեգործական հասարակական կազմակերպության միջև համատեղ կնքված համաձայնագրի համաձայն աջակցել համայնքի սոցիալապես անապահով տարեցների առաջնային սոցիալական, առողջապահական և կոմունալ-կենցաղային խնդիրների մեղմացմանը - **3000.0** հազար դրամ
  - Առավել անապահով ընտանիքներին և սոցիալական բնույթի այլ ծրագրերի դրամական աջակցություն - **9860,6** հազար դրամ
  - Աջակցություն Հայրենական և ԼՂՀ պատերազմի վետերաններին - **500.0** հազար դրամ
  - Սպորտի և մշակութային բնագավառների մասնագետներին, մարզիկներին և մարզիչներին ավագանու որոշմամբ մեկ տարի ժամանակահատվածում ամենամսյա նպաստի նշանակում - **1600.0** հազար դրամ
- Ընդամենը - 17000.0 հազար դրամ**



**2015 ԹՎԱԿԱՆԻ ԲՅՈՒՋԵԻ 08 ԲԱԺՆԻ 6-ԸՆԴ ԽՍԲԻ 1-ԻՆ ԴԱՍՈՎ ՆԱԽԱՏԵՍՎԱԾ  
ՄՇԱԿՈՒԹԱՅԻՆ ՄԻՋՈՑԱՌՈՒՄՆԵՐԻ ԲԱՇԽՈՒՄԸ**

Հ/Հ	Միջոցառման անվանումը	Կատարման ժամկետը	Ընդհանուր գումարը /հազար դրամ/
1	Բանակի օր	28 հունվարի	120,0
2	Կանանց տոն	8 մարտի	800,0
3	Մայրության և գեղեցկության տոն	7 ապրիլի	800,0
4	Ցեղասպանության զոհերի հիշատակի օր	24 ապրիլի	100,0
5	Վանաձորի գեղանկարիչների գեղանկարչական, դեկորատիվ - կիրառական արվեստի աշխատանքների	8 մայիսի	80,0
6	Երկրապահի օր, Հաղթանակի և խաղաղության տոն	8, 9 մայիսի	400,0
7	„Թանգարանային գիշեր,,	16 մայիսի	100,0
8	Պարարվեստի փառատոն	17 մայիսի	200,0
9	Հանրապետության տոն	28 մայիսի	200,0
10	Երեխաների իրավունքների պաշտպանության օր	1 հունիսի	1000,0
11	Սպորտլանդիա ՆՈՒՀ-երի նախադպրոցական տարիքի երեխաների միջև	15-20 հունիսի	100,0
12	„Ծաղկի և երգի տոն,,	28 հունիսի	500,0
13	„Հրաժեշտ մանկապարտեզին,, միջոցառումների շարք	20 հուլիսի –1 օգոստոսի	500,0
14	„Վանաձորյան ձայն,, երգի մրցույթ -փառատոն	17-20 սեպտեմբերի	500,0
15	Անկախության տոն	21 սեպտեմբերի	300,0
16	Կամերային երգչախմբի և Կամերային նվագախմբի համերգները նվիրված „Վանաձորի օր,, տոնակատարությանը	28 սեպտեմբերի	80,0
17	„Հորովել,, երգի-պարի համույթի համերգը նվիրված „Վանաձորի օր,, տոնակատարությանը	30 սեպտեմբերի	50,0
18	„Գրական օր,, նվիրված „Վանաձորի օր,, տոնակատարությանը	1 հոկտեմբերի	50,0
19	„Թատերական օր,, նվիրված „Վանաձորի օր,, տոնակատարությանը	2 հոկտեմբերի	50,0
20	„Վանաձորի օր,, տոնակատարություն /միջոցառումների շարք/	3 հոկտեմբերի	6000,0
21	Մեմինար – դասընթացներ ՆՈՒՀ-երի դաստիարակների համար	25-27 նոյեմբերի	300,0
22	Ամանոր	30-31 դեկտեմբերի	3520,0
23	Անվանի արվեստագետների, գրողների մեծարման երեկոների շնորհանդեսների կազմակերպում	տարվա ընթացքում	250,0
	<b>Ընդամենը</b>		<b>16000,0</b>

2015 ԹՎԱԿԱՆԻ ԲՅՈՒՋԵԻ 08 ԲԱԺԻ 1-ԻՆ ԽՄԲԻ 1-ԻՆ ԴԱՍՈՎ ՆԱԽԱՏԵՍՎԱԾ ՄՊՈՐՏԱՅԻՆ ՄԻՋՈՑԱՌՈՒՄՆԵՐԻ ԲԱՇԽՈՒՄԸ

Հ/Հ	Միջոցառման անվանումը	Կատարման ժամկետը	Ընդհանուր գումարը /հազար դրամ/
1	Ֆուտզալի քաղաքի գավաթի խաղարկության անցկացում	Փետրվար	480,0
2	„Լոռվա ձմեռ,, մարզատոնահանդես	Փետրվար	3276,0
3	Սեդանի թենիսի քաղաքի առաջնության անցկացում	Փետրվար	140,5
4	Մենապայքարային մարզաձևերի քաղաքի առաջնության անցկացում /սամբո, ձյուդո, ազատ ըմբշամարտ, բոնցքամարտ, ծանրամարտ/	Մարտ-մայիս	630,0
5	Աթլետիկայի քաղաքի առաջնություն /կանայք և տղամարդիկ/	Ապրիլ	181,5
6	„Հուստ գավաթ,, ֆուտբոլի մրցաշարի անցկացում թաղապետարանների և համատիրությունների միջև	Ապրիլ-հունիս	312,5
7	Նախադպրոցական ուսումնական հաստատությունների ամառային սպորտլանդիա	Մայիս	272,5
8	Շախմատի քաղաքի առաջնություն /կանայք և տղամարդիկ/	Մայիս	121,0
9	Օլիմպիական միջազգային օրվան նվիրված միջոցառում	Հունիս	250,0
10	Վանաձոր քաղաքի սպորտային մարմնամարզության /տղաներ, աղջիկներ/ առաջնության անցկացում	Հունիս	137,0
11	Հաշմանդամների շախմատի և նարդու առաջնության անցկացում	Հուլիս	67,5
12	Վանաձոր քաղաքի լողի 4 մարզաձևերի /տղաներ, աղջիկներ/ առաջնության անցկացում	Հուլիս	126,0
13	„Մարզական փառատոն,,	Սեպտեմբեր	299,5
14	Ֆուտբոլի „Քաղաքապետի գավաթի,, խաղարկության անցկացում	Սեպտեմբեր	423,5
15	„Վանաձորի օրվան,, նվիրված մարզական միջոցառումների անցկացում	Հոկտեմբեր	217,0
16	Վոլեյբոլի քաղաքի գավաթի խաղարկության անցկացում /տղաներ և աղջիկներ/	Հոկտեմբեր-նոյեմբեր	249,5
17	Բասկետբոլի քաղաքի գավաթի խաղարկության անցկացում /տղաներ և աղջիկներ/	Հոկտեմբեր-նոյեմբեր	243,5
18	Տասը լավագույն մարզիկների մեծարման երեկո	Դեկտեմբեր	3489,1
	<b>Ընդամենը</b>		<b>10916,6</b>

*Փողոցների նշագծում*

h/h	Աշխատանքի անվանումը	Չափման միավորը	Միավորի արժեքը /հազար դրամ/	Քանակը	Արժեքը /հազար դրամ/
1	2	3	4	5	6=4x5
1	Փողոցների նշագծում /0,1մ լայնությամբ/	կմ	88,71	23,9	2120,2
2	Փողոցների անցումների նշագծում /0,4մ լայնությամբ/	կմ	348,97	16,849	5879,8
	Ընդամենը				8000,0

*Մայթերի կապիտալ նորոգում /100մ/ք համար/*

h/h	Աշխատանքի անվանումը	Չափման միավորը	Միավորի արժեքը /հազար դրամ/	Քանակը	Արժեքը /հազար դրամ/
1	2	3	4	5	6
1	Ա/բետոնե ծածկույթի քանդում	մ <sup>3</sup>	3,71	2,7	10,0
2	Քանդված ա/բետոնի բարձում ավտոինքնաթափին ձեռքով	մ <sup>3</sup>	0,84	2,7	2,27
3	Քանդված ա/բետոնի տեղափոխում ավտոինքնաթափով 7կմ հեռավորության	տն	1,69	4,0	6,76
4	Խճի նախապատրաստական շերտ 8սմ	100մ <sup>2</sup>	88,7	1,0	88,7
5	Ասֆալտաբետոնե ծածկույթի իրականացում „Դ,, տիպի /մայթերի/ ա/բետոնե ծածկույթով 3սմ	100մ <sup>2</sup>	269,42	1,0	269,42
	Վերադիր ծախսեր 13,3%				50,17
	Շահույթ 11%				47,01
	Ա.Ա.Հ. 20%				94,88
	Ընդամենը				569,23
	Նախատեսվում է				10000,0

*Փողոցների ընթացիկ նորոգում /100մ/ք համար/*

h/h	Աշխատանքի անվանումը	Չափման միավորը	Միավորի արժեքը /հազար դրամ/	Քանակը	Արժեքը /հազար դրամ/
1	2	3	4	5	6
1	Ա/բետոնե ծածկույթի քանդում	մ <sup>3</sup>	3,71	2,5	9,28
2	Քանդված ա/բետոնի բարձում	մ <sup>3</sup>	0,84	2,5	2,10
3	Քանդված ա/բետոնի տեղափոխում ավտոինքնաթափով 7կմ հեռավորության	տն	1,69	5,5	9,33
4	Խճի նախապատրաստական շերտ	մ <sup>3</sup>	8,52	6,39	54,44
5	Ասֆալտաբետոնե ծածկույթի փոսային նորոգում 5սմ „Ա,, տիպի ա/բետոնով	100մ <sup>2</sup>	468,40	1,0	468,40
	Վերադիր ծախսեր 13,3%				72,30
	Շահույթ 11%				67,75
	Ա.Ա.Հ. 20%				136,72
	Ընդամենը				820,32
	Նախատեսվում է				80000,0

*Կանաչ տարածքների սպասարկում*

h/h	Աշխատանքի անվանումը	Չափման միավորը	Միավորի արժեքը /հազար դրամ/	Քանակը	Արժեքը /հազար դրամ/
1	2	3	4	5	6=4x5
1	Ծառերի էտում, ձևավորում / սանդուղքով և կտրված ճյուղերի մաքրում, բարձում, տեղափոխում և/ ինքնաթափով 5կմ	1 ծառ	3,25	270,0	877,5
2	Ծառերի էտում, ձևավորում վերելակային աշտարակի միջոցով և կտրված ճյուղերի մաքրում, բարձում, տեղափոխում և/ ինքնաթափով 5կմ	1 ծառ	3,25	20	65,0
3	Վերելակային աշտարակի շահագործման ծախսեր	1 ծառ	2,5	20	50,0
4	Ծաղկանոցների և գազոնների վաղ գարնանային մաքրում աղբից	100մ <sup>2</sup>	2,975	77,72	231,22
5	Ծաղկանոցների փորում	մ <sup>2</sup>	0,020	38860	777,20
6	Ծառերի տնկում փոսերում	10հատ	7,09	42,0	297,78
7	Ծաղկանոցի ստեղծում պալարների, սածիլների և սերմերի տեղադրումով	հատ	0,028	182000	5096,0
8	Ծառերի և ծաղիկների ջրում /1 ծառի/համար 2 անգամ /դուլլերով/	մ <sup>3</sup>	5,203	725	3772,2
9	Միաշարք թփերի ձևավորում 1մ <sup>2</sup> վրա 25000x10=250000 հատ	հատ	0,006	250000	1500,0
10	Միզամարզերի և ծաղկանոցների հնձում ձեռքով 6 անգամ 86750x6=520500մ <sup>2</sup>	մ <sup>2</sup>	0,005	433750	2168,8
11	Միզամարզերի և ծաղկանոցների հնձում մեխանիզմով 5 անգամ 5000x5=25 000մ <sup>2</sup>	100մ <sup>2</sup>	1,450	250	362,5
12	Խոտի հավաքում 433750 + 25000=458	մ <sup>2</sup>	0,002	458750	917,5
13	Ծառերի բնափոսերի մաքրում 10000.0x0.7x0.7= 4900մ <sup>2</sup>	100մ <sup>2</sup>	2,975	49,0	145,78
14	Հավաքած խոտի բարձում և/ մեքենային ձեռքով	տն	0,262	88	23,06
15	Խոտի տեղափոխում մեքենայով 7կմ	տն	1,70	88	149,60
16	Հավաքած աղբի բարձում և/ մեքենային	տն	0,261	19,05	5,0
17	Հավաքած աղբի տեղափոխում ավտոինքնաթափով 7կմ հեռ.վրա	տն	1,70	19,05	32,39
18	Ծաղկանոցների քաղհան /5 անգամ/7772x5=38860մ <sup>2</sup>	100մ <sup>2</sup>	4,16	388,60	1616,58
19	Ծաղկանոցների սպասարկում /փխրեցում, ծաղկանոցների եզրերի սիզամարզի հնձում /1.25+0.94=2.19	100մ <sup>2</sup>	3,808	388,60	1479,79
20	Ծաղկանոցի ցրտահերկ	մ <sup>2</sup>	0,040	7772	310,88
	Ընդամենը`				19878,65
	Վերադիր ծախսեր` 13,3%				2643,87
	Շահույթ` 11%				2477,48
	ԱԱՀ 20%				5000,0
	Ընդամենը`				30000,0

*Փողոցների լուսավորության համակարգի էներգետիկ ծառայություններ*

h/h	Աշխատանքի անվանումը	Չափման միավորը	Միավորի արժեքը /հազար դրամ/	Տարեկան էլ. էներգիայի ծախսը	Արժեքը /հազար դրամ/
1	2	3	4	5	6=4x5
1	գիշերային ժամեր /2013 լամպx465,955 կվտ/	կվտ	0,03185	937968	29874,3
2	ցերեկային ժամեր /2013 լամպx416,906 կվտ/	կվտ	0,04185	839232	35121,9
	Ընդամենը				<b>64996,1</b>

*Հայքի հրապարակի ջրավազանի սպասարկում*

h/h	Աշխատանքի անվանումը	Չափման միավորը	Միավորի արժեքը /հազար դրամ/	Քանակը	Արժեքը /հազար դրամ/
1	2	3	4	5	6=4x5
1	Ջրավազանի մաքրում աղբից ձեռքով	տն	1,4	0,275	0,39
2	Աղբի բարձում ավտոինքնաթափին ձեռքով	տն	0,26	0,275	0,07
3	Աղբի տեղափոխում ավտոինքնաթափով 10կմ	տն	2,11	0,275	0,58
4	Ջրավազանի հատակի և պատերի լվացում ջրով	100մ <sup>2</sup>	16,35	20,2	330,27
	Ընդամենը				<b>331,31</b>
	Վերադիր ծախսեր 13,3%				44,06
	Շահույթ 11%				41,29
	Ա.Ա.Հ. 20%				83,34
	Ընդամենը				<b>500,0</b>

*Փողոցների սանիտարական մաքրում*

h/h	Գոտին	Մեկ երթի արժեքը /հազար դրամ/	Սան. Աղբի ծավալը մեկ տարվա ընթացքում /մ <sup>3</sup> /տր/	Երթերի քանակը	Արժեքը /հազար դրամ/
1	2	3	4	5	6=3x5
1	1-ին գոտի՝ Թագավորանիստ, Բագում, Ուսանողական, Դիմաց թաղամասեր	40,72	1010	202	8225,4
2	2-րդ գոտի՝ Խանդակ, Խնձորուտ թաղամասեր	36,6	830	166	6075,6
3	3-րդ գոտի՝ Ցակլուտ, Կենտրոն, Ջուխտ ախպուր թաղամասեր	52,54	1215	243	12767,2
4	4-րդ գոտի՝ Վանաձոր թաղամաս	34,618	810	162	5608,1
5	5-րդ գոտի՝ Քիմշեն թաղամաս	39,456	1185	237	9351,1
6	6-րդ գոտի՝ Տավրոս, Տարոն, Առափնյա թաղամասեր	50,947	1175	235	11972,5
	Ընդամենը				<b>54000,0</b>

*Փողոցների ձևեռային պաշտպանություն*

h/h	Աշխատանքի անվանումը	Չափման միավորը	Արժեքը /հազար դրամ/	Աշխատանքի ծավալը	Ընդամենը /հազար դրամ/
1	2	3	4	5	6=4x5
1	Փողոցների ձևեռային մաքրում մեխանիզմով	1000մ <sup>2</sup>	1,23	2032,52	2500,0
2	Փողոցների ձևեռային աղալացում	տն	42,71	58,53	2500,0
	Ընդամենը				5000,0

*Կենցաղային աղբահանություն*

h/h	Գոտիները	Տեղափ. հեռավորությունը /կմ/	Չափման միավորը	Աշխատանքի ծավալը	Միավորի արժեքը /հազար դրամ/	Արժեքը /հազար դրամ/
1	2	3	5	6	7	8=6x7
1	1-ին գոտի՝ Թագավորանիստ, Բագում, Ուսանողական, Դիմաց թաղամասեր և նույն տարածքում իրավաբանական անձի կարգավիճակ ունեցող ձեռնարկություններ	16	տն	6389,04	7,946	50767,3
2	2-րդ գոտի՝ Խանդակ, Խնձորուտ թաղամասեր և նույն տարածքում իրավաբանական անձի կարգավիճակ ունեցող ձեռնարկություններ	17	տն	4078,37	8,750	35685,7
3	3-րդ գոտի՝ Ցալկուտ, Կենտրոն, Ջուխտ ախպուր թաղամասեր և նույն տարածքում իրավաբանական անձի կարգավիճակ ունեցող ձեռնարկություններ	13	տն	5977,19	6,551	39156,6
4	4-րդ գոտի՝ Վանաձոր թաղամաս և նույն տարածքում իրավաբանական անձի կարգավիճակ ունեցող ձեռնարկություններ	14,5	տն	2316,40	7,291	16888,9
5	5-րդ գոտի՝ Քիմչեն թաղամաս և նույն տարածքում իրավաբանական անձի կարգավիճակ ունեցող ձեռնարկություններ	12,5	տն	2416,40	6,333	15303,1
6	6-րդ գոտի՝ Տավրոս, Տարոն, Առափնյա թաղամասեր և նույն տարածքում իրավաբանական անձի կարգավիճակ ունեցող ձեռնարկություններ	8	տն	4350,08	5,103	22198,5
	Ընդամենը					180000,0

*Խոշոր եզրաչափերի աղբի տեղափոխում*

Խ/Խ	Աշխատանքի նկարագիրը	Չափման միավորը	Միավորի արժեքը /հազար դրամ/	Քանակը	Արժեքը /հազար դրամ/
1	2	3	4	5	6=4x5
1	կոշտ կենցաղային աղբի մաքրում ձեռքով	տն	1,42	90,000	127,8
2	կոշտ կենցաղային աղբի բարձում ինքնաթափին ձեռքով	տն	0,261	90,000	23,5
3	կոշտ կենցաղային աղբի բարձում ինքնաթափին մեխանիզմով	խմ	0,37	3880,0	1435,6
4	կոշտ կենցաղային աղբի տեղափոխում ինքնաթափով՝ 13կմ	տն	2,54	1983,98	5039,3
	Վերադիր ծախսեր 13,3%				881,3
	Շահույթ 11%				825,8
	Ա.Ա.Հ. 20%				1666,7
	Ընդամենը				<b>10000,0</b>

*Փողոցային լուսավորության համակարգի սպասարկում և շահագործում*

Խ/Խ	Աշխատանքի անվանումը	Չափման միավորը	Միավորի արժեքը /հազար դրամ/	Քանակը	Արժեքը /հազար դրամ/
1	2	3	4	5	6
1	Ապահովիչի փոխում 100Ա ՊՆ2	հատ	5,06	62	313,7
2	Կոնտակտորի փոխում 380Վ 50Ա ՊՄԱ 3120 -ՈՒԽԼ	հատ	7,23	45	325,4
3	Հոսանքի տրանսֆորմատորի փոխում ՏԿ - 20 50/5Ա	հատ	4,55	52	236,6
4	Դրոսելի փոխում	հատ	4,08	54	220,3
5	ԻՉՈՒ փոխում	հատ	2,33	210	489,3
6	Լամպերի փոխում <Դենատ> 250վտ	հատ	3,49	1783	6222,7
7	Լամպերի փոխում <ԴՌԼ> 400վտ	հատ	2,33	950	2213,5
8	Մալուխի փոխում 4x10 ԱՎՎԳ	մ	1,18	1800	2124,0
9	Պողպատե հենասյան ապամոնտաժում	հատ	4,48	65	291,2
10	Պողպատե հենասյան ուղղում և	հատ	9,01	65	585,7
11	Մետաղական հենասյան յուղաներկում	100մ <sup>2</sup>	66,04	3,485	230,1
	Վերադիր ծախսեր 13,3%				1762,6
	Շահույթ 11%				1651,6
	Ա.Ա.Հ. 20%				3333,3
	Ընդամենը				<b>20000,0</b>

*Թափառող կենդանիների վնասազերծում*

h/h	Աշխատանքի անվանումը	Չափման միավորը	Միավորի արժեքը /հազար դրամ/	Քանակը	Արժեքը /հազար դրամ/
1	2	3	4	5	6=4x5
	Թափառող կենդանիների վնասազերծում	հատ	2,0	2000	4000,0

*Անձրևաջրատար դիտահորերի և կոյուղազծերի սպասարկում*

h/h/	Աշխատանքի անվանումը`	Չափման միավորը	Միավորի արժեքը /հազար դրամ/	Քանակը	Արժեքը /հազար դրամ/
1	2	3	4	5	6=4x5
1	Անձրևաջրերի հեռացման բաց համակարգի սպասարկում 1մ3 տիղմի սպասարկման համար	մ <sup>3</sup>	12,97	582,88	7560,0
2	Անձրևաջրերի ընդունիչ դիտահորերի սպասարկում 1 հատի համար 8անգամվա համար`876 հատ	հատ	1,62	876	11353,0
3	Մյասնիկյան փողոցի պարզարանի մաքրման աշխատանքներ /40 ամյակի հուշարձանի մոտ/				768,7
4	Խնձորուտ 5-րդ փողոցի ստորգետնյա կոյուղազծի մաքրման աշխատանքներ				318,4
	Ընդամենը				20000,0

*Գետերի հունների մաքրում*

h/h/	Աշխատանքի անվանումը`	Չափման միավորը	Միավորի արժեքը /հազար դրամ/	Քանակը	Արժեքը /հազար դրամ/
1	2	3	4	5	6=4x5
	<b>Տանձուտ գետի հունի մաքրում</b>				
1	Գետի հունի կենցաղային աղբի մաքրում ձեռքով	մ <sup>3</sup>	0,66	33,0	21,78
2	Կենցաղային աղբի բարձում ինքնաթափին ձեռքով	մ <sup>3</sup>	0,66	33,0	21,78
3	Կենցաղային աղբի տեղափոխում ինքնաթափով 18 կմ	տն	3,11	13,2	41,05
4	Գետի հունի մաքրում բուլդոզերով տեղափոխելով մինչև 80մ	1000մ <sup>3</sup>	677,38	4,849	3284,62
5	Թաց տիղմի և քարերի բարձում ինքնաթափին էքսկավատորով	1000մ <sup>3</sup>	518,78	0,12	61,73
6	Տիղմի և քարերի տեղափոխում ինքնաթափով 12 կմ	տն	2,30	220,18	506,41
	Ընդամենը`				3937,38
	Վերադիր ծախսեր` 13,3%				522,83
	Շահույթ` 11%				489,93
	Ընդամենը`				4950,14



h/h/	Աշխատանքի անվանումը՝	Չափման միավորը	Միավորի արժեքը /հազար դրամ/	Քանակը	Արժեքը /հազար դրամ/
1	2	3	4	5	6=4x5
	<b>Փամբակ գետի հունի մաքրում նախկին մետաղի բազայի կամրջից մինչև Բաղրամյան էստակադա</b>				
1	Գետի հունի կենցաղային աղբի մաքրում ձեռքով	մ <sup>3</sup>	0,66	21,00	13,86
2	Կենցաղային աղբի բարձում ինքնաթափին ձեռքով	մ <sup>3</sup>	0,66	21,00	13,86
3	Կենցաղային աղբի տեղափոխում ինքնաթափով 16 կմ	տն	2,84	8,40	23,86
4	Գետի հունի մաքրում բուլդոզերով տեղափոխելով մինչև 80 մ	1000մ <sup>3</sup>	677,38	2,20	1490,24
5	Թաց տիղմի և քարերի բարձում ինքնաթափին էքսկավատորով	1000մ <sup>3</sup>	518,78	0,055	28,53
6	Տիղմի և քարերի տեղափոխում ինքնաթափով 12 կմ	տն	2,30	102,00	234,60
	Ընդամենը՝				1804,94
	Վերադիր ծախսեր՝ 13,3%				240,00
	Շահույթ՝ 11%				224,89
	Ընդամենը՝				<b>2269,83</b>
	<b>Բզովդալ գետի հունի մաքրում</b>				
1	Գետի հունի կենցաղային աղբի մաքրում ձեռքով	մ <sup>3</sup>	0,66	15,00	9,90
2	Կենցաղային աղբի բարձում ինքնաթափին ձեռքով	մ <sup>3</sup>	0,66	15,00	9,90
3	Կենցաղային աղբի տեղափոխում ինքնաթափով 8 կմ	տն	1,76	6,00	10,56
4	Գետի հունի մաքրում բուլդոզերով տեղափոխելով մինչև 80մ	1000մ <sup>3</sup>	677,38	1,80	1219,28
5	Թաց տիղմի և քարերի բարձում ինքնաթափին էքսկավատորով	1000մ <sup>3</sup>	518,78	0,06	28,53
6	Տիղմի և քարերի տեղափոխում ինքնաթափով 3 կմ	տն	1,05	102,00	107,10
	Ընդամենը՝				1385,28
	Վերադիր ծախսեր՝ 13,3%				184,28
	Շահույթ՝ 11%				172,68
	Ընդամենը՝				<b>1742,24</b>
	<b>Խաչի ձորից իջնող գետակի մաքրում</b>				
1	Գետի հունի կենցաղային աղբի մաքրում ձեռքով	մ <sup>3</sup>	0,66	15,00	9,90
2	Կենցաղային աղբի բարձում ինքնաթափին ձեռքով	մ <sup>3</sup>	0,66	15,00	9,90
3	Կենցաղային աղբի տեղափոխում ինքնաթափով 16 կմ	տն	2,84	6,00	17,04
4	Գետի հունի մաքրում բուլդոզերով տեղափոխելով մինչև 80մ	1000մ <sup>3</sup>	677,38	0,88	596,09
5	Թաց տիղմի և քարերի բարձում ինքնաթափին էքսկավատորով	1000մ <sup>3</sup>	518,78	0,04	20,75

h/h/	Աշխատանքի անվանումը՝	Չափման միավորը	Միավորի արժեքը /հազար դրամ/	Քանակը	Արժեքը /հազար դրամ/
1	2	3	4	5	6=4x5
6	Տիղմի և քարերի տեղափոխում ինքնաթափով 12 կմ	տն	2,30	74,00	170,20
	Ընդամենը				823,89
	Վերադիր ծախսեր 13.3%				110,43
	Շահույթ 11%				103,48
	Ընդամենը				1037,80
	Ընդամենը				10000,00
	ԱԱՀ 20%				2000,00
	Հանրագումարը				12000,00

*Հարագատ չունեցող անձանց հուղարկավորության ծախսեր*

h/h/	Աշխատանքի անվանումը՝	Չափման միավորը	Միավորի արժեքը /հազար դրամ/	Քանակը	Արժեքը /հազար դրամ/
1	2	3	4	5	6=4x5
1	4-րդ կարգի բնահողի մշակում ձեռքով /1x2x1.2=2.4մ <sup>3</sup> /	մ <sup>3</sup>	3,375	2,4	8,1
2	2-րդ կարգի բնահողի հետլիցք ձեռքով	մ <sup>3</sup>	0,8	3	2,4
3	Դագաղի ձեռք բերման ծախսեր	հատ	19,5	1	19,5
4	Տեղափոխման ծախսեր	հատ	5	1	5
5	Մետաղական անվանատախտակ	հատ	2,5	1	2,5
	Ընդամենը՝				37,50
	8 ննջեցյալի համար /37,50x8/				300,0

**3. ՎԱՆԱՁՈՐԻ ՀԱՄԱՅՆՔԻ ԲՅՈՒՋԵԻ ՊԱՐՏՔԵՐԻ ԿԱՌՈՒՅՎԱԾՔԸ ԵՎ ԴՐԱՆՑ  
ՀԱՄԵՄԱՏԱԿԱՆ ՎԵՐԼՈՒԾՈՒԹՅՈՒՆԸ**

Տողի NN	Բաժին	Թույլ	Դաս	Բյուջետային ծախսերի գործառնական դասակարգման բաժինների, խմբերի և դասերի անվանումները	հազար դրամ				
					2013թ. փաստացի կատարում	2014թ. ճշտված պլան	2015թ. կանխատեսում	2014թ. 2013թ. նկատ. %	2015թ. 2014թ. նկատ. %
2000	X	X	X	<b>ԸՆԴԱՄԵՆԸ ԾԱԽՍԵՐ</b>	<b>46873,4</b>	<b>24491,4</b>	<b>6600,0</b>	52,3	26,9
2100	01	0	0	<b>ԸՆԴՀԱՆՈՒՐ ԲՆՈՒՅԹԻ ՀԱՆՐԱՅԻՆ ԾԱՌԱՅՈՒԹՅՈՒՆՆԵՐ</b>	10955,4	5527,0		50,5	
2111	01	1	1	Օրենսդիր և գործադիր մարմիններ, պետական կառավարում	10692,4	5001,0		46,8	
2133	01	6	1	Ընդհանուր բնույթի հանրային ծառայություններ (այլ դասերին չպատկանող)	263,0	526,0		200,0	
2400	04	0	0	<b>ՏՆՏԵՍԱԿԱՆ ՀԱՐԱԲԵՐՈՒԹՅՈՒՆՆԵՐ</b>	16009,5				
2451	04	5	1	Ճանապարհային տրանսպորտ	16009,5				
2500	05	0	0	<b>ՇՐՋԱԿԱ ՄԻՋԱՎԱՅՐԻ ՊԱՇՏՊԱՆՈՒԹՅՈՒՆ</b>	8316,5	6951,1	6600,0	83,6	94,9
2511	05	1	1	Աղբահանում	8316,5	6951,1	6600,0	83,6	94,9
2600	06	0	0	<b>ԲՆԱԿԱՐԱՆԱՅԻՆ ՇԻՆԱՐԱՐՈՒԹՅՈՒՆ ԵՎ ԿՈՄՈՒՆԱԼ ԾԱՌԱՅՈՒԹՅՈՒՆ</b>	9567,0	12010,0		125,5	
2621	06	2	1	Համայնքային զարգացում		3010,0			
2641	06	4	1	Փողոցների լուսավորում	7467,0	9000,0		120,5	
2651	06	5	1	Բնակ. շինարարության և կոմունալ ծառայությունների գծով հետազոտական և նախագծային աշխատանքներ	2100,0				
2800	08	0	0	<b>ՀԱՆԳԻՍՏ, ՄՇԱԿՈՒՅԹ ԵՎ ԿՐՈՆ</b>	200,0				
2822	08	2	2	Թանգարաններ և ցուցասրահներ	200,0				
2900	09	0	0	<b>ԿՐԹՈՒԹՅՈՒՆ</b>	1825,0				
2911	09	1	1	Նախադպրոցական կրթություն	1585,0				
2951	09	5	1	Արտադպրոցական դաստիարակություն	240,0				
3000	10	0	0	<b>ՍՈՑԻԱԼԱԿԱՆ ՊԱՇՏՊԱՆՈՒԹՅՈՒՆ</b>		3,3			
3091	10	9	1	Մոցիալական պաշտպանություն (այլ դասերին չպատկանող)		3,3			

Տողի NN	Բյուջետային ծախսերի տնտեսագիտական դասակարգման հոդվածների անվանումները	Հոդված NN	2013թ. փաստացի կատարում	2014թ. ճշտված պլան	2015թ. կանխատեսում	2014թ. 2013թ. նկատ. %	2015թ. 2014թ. նկատ. %
4000	<b>ԸՆԴԱՄԵՆԸ ԾԱԽՍԵՐ</b>	x	<b>46873,4</b>	<b>24491,4</b>	<b>6600,0</b>	52,3	26,9
4050	<b>ԸՆԹԱՑԻՎ ԾԱԽՍԵՐ</b>	x	<b>20674,7</b>	<b>24491,4</b>	<b>6600,0</b>	118,5	26,9
4212	-Էներգետիկ ծառայություններ	4212	8393,8	11378,0		135,6	
4213	-Կոմունալ ծառայություններ	4213	8422,3	7036,1	6600,0	83,5	93,8
4214	-Կապի ծառայություններ	4214	896,0	776,0		86,6	

Տողի NN	Բյուջետային ծախսերի տնտեսագիտական դասակարգման հոդվածների անվանումները	Հոդված NN	2013թ. փաստացի կատարում	2014թ. ճշտված պլան	2015թ. կանխատեսում	2014թ. 2013թ. նկատ. %	2015թ. 2014թ. նկատ. %
4221	-Ներքին գործուղումներ	4221		3,3			
4231	-Վարչական ծառայություններ	4231	196,0				
4234	-Տեղակատվական ծառայություններ	4234		756,0			
4238	-Ընդհանուր բնույթի այլ ծառայություններ	4239	60,0				
4241	-Մասնագիտական ծառայություններ	4241	263,0	552,0		209,9	
4252	-Մեքենաների և սարքավորումների	4252	418,6	296,0		70,7	
4264	-Տրանսպորտային նյութեր	4264		684,0			
4543	-Այլ կապիտալ դրամաշնորհներ	4657		3010			
4411	-Սուբսիդիաներ ոչ-ֆինանսական պետական (համայնքային)	4511	2025,0				
5000	<b>ՈՉ ՖԻՆԱՆՍԱԿԱՆ ԱԿՏԻՎՆԵՐԻ ԳԾՈՎ ԾԱԽՍԵՐ</b>	x	<b>26198,7</b>				
5113	- Ծենքերի և շինութ. կապիտալ վերանորոգում	5113	21098,7				
5132	- Ոչ նյութական հիմնական միջոցներ	5132	3000,0				
5134	- Նախագծահետազոտական ծախսեր	5134	2100,0				

4.ՏԵՂԵԿՈՒԹՅՈՒՆՆԵՐ ՊԵՏԱԿԱՆ ԲՅՈՒՋԵԻՑ ՀԱՄԱՅՆՔԻ ԲՅՈՒՋԵԻՆ ՕՐԵՆՔՈՎ ՏՐԱՄԱԴՐՎՈՂ ՀԱՏԿԱՑՈՒՄՆԵՐԻ ՄԱՍԻՆ

1. Պաշտոնական տրանսֆերտներ՝ Ընդամենը 1520731,8 հազար դրամ  
այդ թվում՝

1.1 Պաշտոնական ընթացիկ տրանսֆերտներ՝ Ընդամենը 1510731,8 հազար դրամ  
որից՝

- 1.1.1 Դոտացիա 1253200,8 հազար դրամ
- 1.1.2 Այլ դոտացիա 246548,8 հազար դրամ
- 1.1.3 Սուբվենցիա 20982,2 հազար դրամ
- 1.1.4 Պաշտոնական այլ տրանսֆերտներ

1.2 Պաշտոնական կապիտալ տրանսֆերտներ՝ Ընդամենը  
այդ թվում՝

- 1.2.1 Սուբվենցիա
- 1.2.2 Պաշտոնական այլ կապիտալ տրանսֆերտներ

ԻՐԱՎԱԿԱՆ ՀԻՄՔԸ /ՀԻՄՆԱՎՈՐՈՒՄՆԵՐԸ/ ՀՀ համայնքների բյուջեներին „ֆինանսական համահարթեցման մասին, ՀՀ օրենքով դոտացիաներ տրամադրելու և „ՀՀ 2014թվականի պետական բյուջեի մասին, 2013թվականի դեկտեմբերի 27-ի ՀՕ-119-Ն ՀՀ օրենքով նախատեսված հատկացումների բաշխումը, Երաժշտական և արվեստի դպրոցներում ազգային, փողային և լարային նվագարանների գծով 2014 թվականին ուսուցման համար ՀՀ 2014 թվականի պետական բյուջեով հատկացված միջոցների բաշխումը, 2013թ. հունիսի 28-ի „„Նվագագույն ամսական աշխատավարձի մասին, ՀՀ օրենքում փոփոխություններ կատարելու մասին, ՀՕ-61-Ն ՀՀ օրենքը, ՀՀ կառավարության 2013թվականի հուլիսի 18-ի թիվ 781-Ն, ՀՀ Լոռու մարզպետի 2013թվականի օգոստոսի 15-ի „ՀՀ Լոռու մարզի համայնքային բյուջետային հիմնարկներում և համայնքի բյուջեից ֆինանսավորվող համայնքային ոչ առևտրային կազմակերպություններում էլեկտրաէներգիայի և գազի գծով 2013թվականին առաջացող լրացուցիչ ծախսերը ֆինանսավորելու նպատակով գումար հատկացնելու մասին, թիվ 139-Ս և ՀՀ կառավարության 2014թվականի հուլիսի 31-ի „Հայաստանի Հանրապետության համայնքային բյուջետային հիմնարկներում և համայնքի բյուջեից ֆինանսավորվող համայնքային ոչ առևտրային կազմակերպություններում 1974 թվականից հետո ծնված նվագագույն աշխատավարձ ստացող աշխատողների նպատակային սոցիալական վճարների փոխհատուցման համար ՀՀ մարզպետարաններին և ՀՀ տարածքային կառավարման նախարարությանը գումար հատկացնելու մասին, թիվ 792-Ն որոշումները:

5. ՄՊԱՍՎԵԼԻՔ ԴՐԱՄԱԿԱՆ ԵՎ ՆՅՈՒԹԱԿԱՆ ՕԳՆՈՒԹՅՈՒՆՆԵՐԻՑ, ՆՎԻՐԱՏՎՈՒԹՅՈՒՆՆԵՐԻՑ ԵՎ ԱՅԼ ՍՈՒՑՔԵՐԻՑ ԳՈՅԱՑՈՂ ՄԻՋՈՑՆԵՐԻՑ ԿԱՏԱՐՎՈՂ ՀԱՏԿԱՑՈՒՄՆԵՐԻ ՀԻՄՆԱՎՈՐՈՒՄԸ

1. ՏԻՄ-երին պետության կողմից պատվիրակված լիազորությունների իրականացման ծախսերի ֆինանսավորման համար ստացվող միջոցներ՝ Ընդամենը 48621,7 հազար դրամ

- ա) ՀՀ արդարադատության նախարարությունից՝ 5785,7 հազար դրամ
- բ) ՀՀ աշխատանքի և սոցիալական հարցերի նախարարությունից՝ 42836,0 հազար դրամ

ԻՐԱՎԱԿԱՆ ՀԻՄՔԸ /ՀԻՄՆԱՎՈՐՈՒՄՆԵՐԸ/  
ՀՀ կառավարության 19.03.14թվականի „Քաղաքացիական կացության ակտերի գրանցման ծառայության գործունեության կազմակերպման բնագավառում պետության կողմից համայնքի ղեկավարին պատվիրակված լիազորությունների իրականացման 2014 թվականի ծախսերի կատարման նորմատիվները սահմանելու մասին, թիվ 287-Ն որոշումը:  
ՀՀ կառավարության 13.02.14թվականի „ՀՀ 2014 թվականի պետական բյուջեով նախատեսված միջոցների շրջանակներում պետության կողմից քաղաքային համայնքների ղեկավարներին պատվիրակված լիազորությունների իրականացման նպատակով Վանաձորի քաղաքապետարանի աշխատակազմի սոցիալական ծառայությունների տարածքային բաժինների գործունեության կազմակերպման ծախսերի տարեկան նորմատիվները սահմանելու մասին, թիվ 159-Ն որոշումը:

2. Համայնքի սեփականությունը համարվող ինչպես նաև տիրագուրկ, ժառանգության իրավունքով ֆիզիկական և իրավաբանական անձանցից նվիրատվության կարգով համայնքին որպես սեփականություն անցած հիմնական միջոց կամ ոչ նյութական ակտիվ չհանդիսացող գույքի օտարումից եկամուտներ

ԻՐԱՎԱԿԱՆ ՀԻՄՔԸ /ՀԻՄՆԱՎՈՐՈՒՄՆԵՐԸ/  

---

3. Տիրագուրկ, ժառանգության իրավունքով ֆիզիկական և իրավաբանական անձանցից (բացառությամբ պետության, հանրապետության այլ համայնքների, միջազգային կազմակերպությունների և օտարերկրյա պետությունների ՏԻՄ-երի) նվիրատվության կարգով համայնքին որպես սեփականություն անցած դրամական միջոցներ

ԻՐԱՎԱԿԱՆ ՀԻՄՔԸ /ՀԻՄՆԱՎՈՐՈՒՄՆԵՐԸ/  

---

4. Համայնքային հիմնարկների կողմից առանց պետական տուրքի գանձման մատուցվող ծառայությունների դիմաց ստացվող (գանձվող) վճարներ

ԻՐԱՎԱԿԱՆ ՀԻՄՔԸ /ՀԻՄՆԱՎՈՐՈՒՄՆԵՐԸ/  

---

**6. ՀԱՄԱՅՆՔԻ ԲՅՈՒՋԵԻ ՄԻՋՈՑՆԵՐԻ ՀԱՇՎԻՆ ՊԱՀՊԱՆՎՈՂ ԲՅՈՒՋԵՏԱՅԻՆ ՀԻՄՆԱՐԿՆԵՐԻ, ԱՌԱՆՁԻՆ ՑՈՒՑԱՆԻՇՆԵՐԻ ՀԱՄԵՄԱՏԱԿԱՆ ՎԵՐԼՈՒԾՈՒԹՅՈՒՆԸ**

Հ/Հ	ՑՈՒՑԱՆԻՇՆԵՐԻ ԱՆՎԱՆՈՒՄԸ	2013թ. փաստացի	2014թ. ճշտված պլան	2015թ. կանխատեսվող	2014թ-ը 2013թ-ի նկատ. %	2015թ-ը 2014թ-ի նկատ. %
1	2	3	4	5	6	7
<b>Հ/Հ</b>	<b>Համայնքի ղեկավարի աշխատակազմ</b>					
1,1	Աշխատողների հաստիքների տարեկան ընդհանուր թվաքանակը	132	133	133	100,8	100,0
1,2	Աշխատողների փաստացի զբաղեցրած հաստիքների միջին տարեկան ցուցակային թվաքանակը	132	133	133	100,8	100,0
1,3	Տարեկան աշխատավարձի ֆոնդը /հազար դրամ/	204850,5	205637,0	208000,0	100,4	101,1
1,4	Բյուջետային հիմնարկի հաշվեկշռում գտնվող՝					
ա/	տրանսպորտային միջոցների թիվը, այդ թվում՝	9	9	9	100,0	100,0
	- մարդատար	6	5	5	83,3	100,0
	- բեռնատար	3	4	4	133,3	100,0
բ/	կապի միջոցների թիվը, այդ թվում՝	52	58	58	111,5	100,0
	- հեռախոսներ	42	43	43	102,4	100,0
	- այլ	12	15	15	125,0	100,0
գ/	շինության արտաքին ծավալը /խոր.մետր/	5000	5000	5000	100,0	100,0
դ/	շինության տաքացվող մակերեսը /քառ. մետր/, այդ թվում՝	1200	1200	1200	100,0	100,0
	- վառարան					
	- կենտրոնացված ջեռուցում /հատ/	1	1	1	100,0	100,0
	- այլ					
<b>2</b>	<b>Մանկական նախադպրոցական հիմնարկներ</b>					
2,1	Հիմնարկների թվաքանակը	20	20	20	100,0	100,0
2,2	Համայնքի պատվերով պահվող խմբերի թվաքանակը	60	61	62	101,7	101,6
2,3	Նշված խմբերում երեխաների թվաքանակը, այդ թվում՝	1601	1505	1530	94,0	101,7
	9-10.5 ժամյա խմբերում, որից					
	- մտուրային տարիքի երեխաներ	60	60	60	100,0	100,0
2,4	Համայնքի պատվերով մանկական նախադպրոցական հիմնարկներում երեխաների հաճախման երեխա-օրեր	386675	412300	434770	106,6	105,4
2,5	Մանկական նախադպրոցական հիմնարկների երեխաների սնվելու երեխա-օրեր	386675	412300	434770	106,6	105,4
2,6	Աշխատողների հաստիքների տարեկան ընդհանուր թվաքանակը, այդ թվում՝	291,8	294,55	294,55	100,9	100,0
	- ուսուցչական դրույքների թիվը	90,0	91,25	91,25	101,4	100,0
2,7	Աշխատողների փաստացի զբաղեցրած հաստիքների միջին տարեկան ցուցակային թվաքանակը	306	308	308	100,7	100,0
2,8	Տարեկան աշխատավարձի ֆոնդը /հազար դրամ/	256690,7	290903,8	292670,0	113,3	100,6
2,9	Բյուջետային հիմնարկի հաշվեկշռում գտնվող՝					
ա/	տրանսպորտային միջոցների թիվը, այդ թվում՝					
	- մարդատար					
	- բեռնատար					
բ/	կապի միջոցների թիվը, այդ թվում՝	20	20	20	100,0	100,0
	- հեռախոսներ	20	20	20	100,0	100,0
	- այլ					
գ/	շինության արտաքին ծավալը /խոր.մետր/	74143,0	74143,0	74143,0	100,0	100,0

Հ/Հ	ՑՈՒՑԱՆԻՇՆԵՐԻ ԱՆՎԱՆՈՒՄԸ	2013թ. փաստացի	2014թ. ճշտված պլան	2015թ. կանխա- տեսվող	2014թ-ը 2013թ-ի նկատ. %	2015թ-ը 2014թ-ի նկատ. %
1	2	3	4	5	6	7
դ/	շինության տաքացվող մակերեսը /քառ. մետր/, այդ թվում	15144,7	15144,7	15144,7	100,0	100,0
	- վառարան /հատ/	37	31	31	83,8	100,0
	- կենտրոնացված ջեռուցում /հատ/	16	16	16	100,0	100,0
	- այլ	3	3	3	100,0	100,0
3	<b>Մանկական արտադրողական հիմնարկներ</b>					
3,1	Հիմնարկների թվաքանակը	16	16	17	100,0	106,3
3,2	Համայնքի պատվերով պահվող խմբերի թվաքանակը	195	197	200	101,0	101,5
3,3	Նշված խմբերում երեխաների թվաքանակը	3249	3295	3364	101,4	102,1
3,4	Համայնքի պատվերով մանկական արտադրողական հիմնարկներում սովորողների հաճախման երեխա-օրեր	4765,2	4817,2	4802,2	101,1	99,7
3,5	Մանկական նախադրողական հիմնարկների երեխաների սնվելու երեխա-օրեր					
3,6	Աշխատողների հաստիքների տարեկան ընդհանուր թվաքանակը, այդ թվում	479,54	482,29	487,29	100,6	101,0
	- ուսուցչական դրույքների թիվը	266,56	264,46	264,46	99,2	100,0
3,7	Աշխատողների փաստացի զբաղեցրած հաստիքների միջին տարեկան ցուցակային թվաքանակը	496	501	507	101,0	101,2
3,8	Տարեկան աշխատավարձի ֆոնդը /հազար դրամ/	351290,9	401321,3	418395,0	114,2	104,3
3,9	Բյուջետային հիմնարկի հաշվեկշռում գտնվող`					
ա/	տրանսպորտային միջոցների թիվը, այդ թվում					
	- մարդատար					
	- բեռնատար					
բ/	կապի միջոցների թիվը, այդ թվում	16	16	17	100,0	106,3
	- հեռախոսներ	16	16	17	100,0	106,3
	- այլ					
գ/	շինության արտաքին ծավալը /խոր.մետր/	48669	42619	42619	87,6	100,0
դ/	շինության տաքացվող մակերեսը /քառ. մետր/, այդ թվում	9730,6	10530,6	10530,6	108,2	100,0
	- վառարան /հատ/	8	8	8	100,0	100,0
	- կենտրոնացված ջեռուցում /քառ.մետր/	3220,6	3220,6	3220,6	100,0	100,0
	- այլ /քառ.մետր/	4403	4403	4403	100,0	100,0
4	<b>Գրադարաններ</b>					
4,1	Հիմնարկների թվաքանակը	8	8	8	100,0	100,0
4,2	Աշխատողների հաստիքների տարեկան ընդհանուր թվաքանակը	57,5	57,5	57,5	100,0	100,0
4,3	Աշխատողների փաստացի զբաղեցրած հաստիքների միջին տարեկան ցուցակային թվաքանակը	58	58	58	100,0	100,0
4,4	Տարեկան աշխատավարձի ֆոնդը /հազար դրամ/	35334,6	44566,5	47078,2	126,1	105,6
4,5	Բյուջետային հիմնարկի հաշվեկշռում գտնվող`					
ա/	տրանսպորտային միջոցների թիվը, այդ թվում					
	- մարդատար					
	- բեռնատար					
բ/	կապի միջոցների թիվը, այդ թվում	1	1	1	100,0	100,0
	- հեռախոսներ	1	1	1	100,0	100,0
	- այլ					
գ/	շինության արտաքին ծավալը /խոր.մետր/					



Հ/Հ	ՑՈՒՑԱՆԻՇՆԵՐԻ ԱՆՎԱՆՈՒՄԸ	2013թ. փաստացի	2014թ. ճշտված պլան	2015թ. կանխա- տեսվող	2014թ-ը 2013թ-ի նկատ. %	2015թ-ը 2014թ-ի նկատ. %
1	2	3	4	5	6	7
դ/	շինության տաքացվող մակերեսը /քառ. մետր/, այդ թվում					
	- վառարան /հատ/					
	- կենտրոնացված ջեռուցում					
	- այլ /էլ. վառարան/	8	8	8	100,0	100,0
5	<b>Թանգարաններ</b>					
5,1	Հիմնարկների թվաքանակը	2	2	2	100,0	100,0
5,2	Աշխատողների հաստիքների տարեկան ընդհանուր	39	39	39	100,0	100,0
5,3	Աշխատողների փաստացի զբաղեցրած հաստիքների միջին տարեկան ցուցակային թվաքանակը	39	39	39	100,0	100,0
5,4	Տարեկան աշխատավարձի ֆոնդը /հազար դրամ/	28777,2	31970,4	33612,6	111,1	105,1
5,5	Բյուջետային հիմնարկի հաշվեկշռում գտնվող`					
ա/	տրանսպորտային միջոցների թիվը, այդ թվում					
	- մարդատար					
	- բեռնատար					
բ/	կապի միջոցների թիվը, այդ թվում	2	2	2	100,0	100,0
	- հեռախոսներ	2	2	2	100,0	100,0
	- այլ					
գ/	շինության արտաքին ծավալը /խոր.մետր/	3000	3000	3000	100,0	100,0
դ/	շինության տաքացվող մակերեսը /քառ. մետր/, այդ թվում	2380	2380	2380	100,0	100,0
	- վառարան					
	- կենտրոնացված ջեռուցում /քառ. մետր/	2380	2380	2380	100,0	100,0
	- այլ /քառ.մետր/					
6	<b>Մշակույթի պալատներ և տներ, ակումբներ և ակումբային տիպի այլ հիմնարկներ</b>					
6,1	Հիմնարկների թվաքանակը	3	3	3	100,0	100,0
6,2	Աշխատողների հաստիքների տարեկան ընդհանուր թվաքանակը	15	15	15	100,0	100,0
6,3	Աշխատողների փաստացի զբաղեցրած հաստիքների միջին տարեկան ցուցակային թվաքանակը	15	15	15	100,0	100,0
6,4	Տարեկան աշխատավարձի ֆոնդը /հազար դրամ/	11572,3	13457,9	13785,2	116,3	102,4
6,5	Բյուջետային հիմնարկի հաշվեկշռում գտնվող`					
ա/	տրանսպորտային միջոցների թիվը, այդ թվում					
	- մարդատար					
	- բեռնատար					
բ/	կապի միջոցների թիվը, այդ թվում	1	1	1	100,0	100,0
	- հեռախոսներ	1	1	1	100,0	100,0
	- այլ					
գ/	շինության արտաքին ծավալը /խոր.մետր/	3560	3560	3560	100,0	100,0
դ/	շինության տաքացվող մակերեսը /քառ. մետր/, այդ թվում	530	530	530	100,0	100,0
	- վառարան	1	1	1	100,0	100,0
	- կենտրոնացված ջեռուցում					
	- այլ /քառ.մետր/					
7	<b>Այլ մշակութային հիմնարկներ</b>					
7,1	Հիմնարկների թվաքանակը	6	6	6	100,0	100,0
7,2	Աշխատողների հաստիքների տարեկան ընդհանուր թվաքանակը	153,5	153,5	153,5	100,0	100,0

Հ/Հ	ՑՈՒՑԱՆԻՇՆԵՐԻ ԱՆՎԱՆՈՒՄԸ	2013թ. փաստացի	2014թ. ճշտված պլան	2015թ. կանխա- տեսվող	2014թ-ը 2013թ-ի նկատ. %	2015թ-ը 2014թ-ի նկատ. %
1	2	3	4	5	6	7
7,3	Աշխատողների փաստացի զբաղեցրած հաստիքների միջին տարեկան ցուցակային թվաքանակը	154	154	154	100,0	100,0
7,4	Տարեկան աշխատավարձի ֆոնդը /հազար դրամ/	98116,8	122146,2	129972,2	124,5	106,4
7,5	Բյուջետային հիմնարկի հաշվեկշռում գտնվող՝					
ա/	տրանսպորտային միջոցների թիվը, այդ թվում					
	- մարդատար					
	- բեռնատար					
բ/	կապի միջոցների թիվը, այդ թվում	4	4	4	100,0	100,0
	- հեռախոսներ	4	4	4	100,0	100,0
	- այլ					
գ/	շինության արտաքին ծավալը /լտր.մետր/	11298,3	11298,3	11298,3	100,0	100,0
դ/	շինության տաքացվող մակերեսը /քառ. մետր/, այդ թվում	4818,3	4818,3	4818,3	100,0	100,0
	- վառարան	1	1	1	100,0	100,0
	- կենտրոնացված ջեռուցում	1	1	1	100,0	100,0
	- այլ /քառ.մետր/					
8	<b>Բարեկարգում</b>					
8,1	Համայնքի ընդհանուր ասֆալտապատ տարածք /ք. մ./, այդ թվում	1705500	1705500	1705500	100,0	100,0
ա/	նորոգման ենթակա տարածք /քառ. մետր/	9300	9300	9800	100,0	105,4
բ/	մաքրվող տարածք /քառ. մետր/	288276	320923	320923	111,3	100,0
8,2	Համայնքի կանաչապատ տարածք /հա/	245,4	245,4	245,4	100,0	100,0
8,3	Բարեկարգման այլ օբյեկտներ, այդ թվում	6260	6469	6484		
	- փողոցների լուսավորման համակարգեր	6204	6413	6428	103,4	100,2
	- կամուրջներ	54	54	54	100,0	100,0
	- հետիոտնի ստորգետնյա անցումներ	2	2	2	100,0	100,0
	- այլ					
8,4	Համայնքի հաշվեկշռում գտնվող բնակարանային ֆոնդի հիմնանորոգում					
8,5	Ընդամենը համայնքի տարածքում գտնվող բնակելի ֆոնդ, որից	26231	26239	26327	100,0	100,3
	- շենքերի, տների քանակը	1056	1057	1060	100,1	100,3
	- ընդհանուր մակերեսը /քառ. մետր/	1752248	1752682	1757418	100,0	100,3
8,6	Ընդամենը համայնքի հաշվեկշռում գտնվող բնակելի ֆոնդ, որից	845	783	710	92,7	90,7
	- շենքերի, տների քանակը	75	67	58	89,3	86,6
	- ընդհանուր մակերեսը /քառ. մետր/	52600	49376	45361	93,9	91,9

**7. ՀԱՄԱՅՆՔԻ ԲՅՈՒՋԵԻ ԾԱԽՍԵՐԻ ՀԻՄՆԱՎՈՐՈՒՄԸ ԵՎ ՀԱՄԵՍԱՏԱԿԱՆ ՎԵՐԼՈՒԾՈՒԹՅՈՒՆԸ ԸՍՏ ՏՆՏԵՍԱԳԻՏԱԿԱՆ ԴԱՍԱԿԱՐԳՄԱՆ**

Տողի NN	Բյուջետային ծախսերի տնտեսագիտական դասակարգման հոդվածների անվանումները	Հոդ- ված NN	2013թ. փաստացի կատարում	2014թ. ճշտված պլան	2015թ. կանխա- տեսում	2014թ. 2013թ. նկատ. %	2015թ. 2014թ. նկատ. %	հազար դրամ		
								Տեսակարար կշիռը ընդհանուրի մեջ		
								2013թ.	2014թ.	2015թ.
4000	<b>ԸՆԴԱՄԵՆԸ ԾԱԽՍԵՐ</b>	X	2098094,5	2157477,7	2242083,5	102,8	103,9	100,0	100,0	100,0
4050	<b>Ա. ԸՆԹԱՑԻԿ ԾԱԽՍԵՐ</b>	x	2004627,3	2089819,0	2195083,5	104,2	105,0	95,5	96,9	97,9
4111	- Աշխատողների աշխատավարձեր և հավելվածարևներ	4111	283559,6	266210,6	240223,7	93,9	90,2	14,1	12,7	10,9
4112	- Պարգևատրումներ, դրամական խրախուսումներ և հատուկ վճարներ	4112	16000,0	16920,0	16000,0	105,8	94,6	0,8	0,8	0,7
4212	- Էներգետիկ ծառայություններ	4212	85264,4	101746,3	104040,0	119,3	102,3	4,3	4,9	4,7
4213	- Կոմունալ ծառայություններ	4213	255606,8	261904,7	257835,0	102,5	98,4	12,8	12,5	11,7
4214	- Կապի ծառայություններ	4214	12719,8	10589,0	10600,0	83,2	100,1	0,6	0,5	0,5
4215	- Ապահովագրական ծախսեր	4215	253,0	315,0	315,0	124,5	100,0	0,0	0,0	0,0
4216	- Գույքի և սարքավորումների վարձակալություն	4216	899,1	980,0	980,0	109,0	100,0	0,0	0,0	0,0
4221	- Ներքին գործուղումներ	4221	725,8	1269,0	1270,0	174,8	100,1	0,0	0,1	0,1
4222	- Արտասահմանյան գործուղումների գծով ծախսեր	4222	2823,9	2000,0	2000,0	70,8	100,0	0,1	0,1	0,1
4231	- Վարչական ծառայություններ	4231	1793,0	150,0	500,0	8,4	333,3	0,1	0,0	0,0
4232	- Համակարգչային ծառայություններ	4232	1100,6	1245,0	1200,0	113,1	96,4	0,1	0,1	0,1
4234	- Տեղակատվական ծառայություններ	4234	411,6	1056,0	1200,0	256,6	113,6	0,0	0,1	0,1
4235	- Կառավարչական ծառայություններ	4235	995,0	2000,0	2000,0	201,0	100,0	0,0	0,1	0,1
4237	- Ներկայացուցչական ծախսեր	4237	1438,4	9300,0	8000,0	646,6	86,0	0,1	0,4	0,4
4238	- Ընդհանուր բնույթի այլ ծառայություններ	4239	144736,5	124942,2	131350,6	86,3	105,1	7,2	6,0	6,0
4241	- Մանուկների ծառայություններ	4241	6441,4	7024,0	6830,0	109,0	97,2	0,3	0,3	0,3
4251	- Շենքերի և կառույցների ընթացիկ նորոգում և	4251	136174,9	83727,4	80500,0	61,5	96,1	6,8	4,0	3,7
4252	- Մեքենաների և սարքավորումների ընթացիկ նորոգում և պահպանում	4252	4045,6	3204,0	3958,0	79,2	123,5	0,2	0,2	0,2
4261	- Գրասենյակային նյութեր և հագուստ	4261	7602,5	5379,8	5510,0	70,8	102,4	0,4	0,3	0,3
4264	- Տրանսպորտային նյութեր	4264	10833,8	11622,0	11620,0	107,3	100,0	0,5	0,6	0,5
4267	- Կենցաղային և հանրային սննդի նյութեր	4267	1557,0	1585,0	1645,0	101,8	103,8	0,1	0,1	0,1
4268	- Հատուկ նպատակային այլ նյութեր	4269	2362,2	4489,9	4695,0	190,1	104,6	0,1	0,2	0,2

Տողի NN	Բյուջետային ծախսերի տնտեսագիտական դասակարգման հոդվածների անվանումները	Հոդ- ված NN	2013թ. փաստացի կատարում	2014թ. ճշտված պլան	2015թ. կանխա- տեսում	2014թ. 2013թ. նկատ. %	2015թ. 2014թ. նկատ. %	Տեսակարար կշիռը ընդհանուրի մեջ		
								2013թ.	2014թ.	2015թ.
4411	-Սուբսիդիաներ ոչ- ֆինանսական պետական (համայնքային) կազմակերպություններին	4511	957432,8	1091535,8	1160611,2	114,0	106,3	47,8	52,2	52,9
4533	- Այլ ընթացիկ դրամաշնորհներ	4639	3630,0	4500,0	4800,0	124,0	106,7	0,2	0,2	0,2
4543	-Այլ կապիտալ դրամաշնորհներ	4657	31036,9	16588,0	10000,0		60,3	1,5	0,8	0,5
4634	-Այլ նպաստներ բյուջեից	4729	17550,0	17000,0	17000,0	96,9	100,0	0,9	0,8	0,8
4723	-Պարտադիր վճարներ	4823	591,8	510,0	600,0	86,2	117,6	0,0	0,0	0,0
4771	-Պահուստային միջոցներ	4891	17040,9	42025,3	109800,0	246,6	261,3	0,9	2,0	5,0
4772	այդ թվում՝ համայնքի բյուջեի վարչական մասի պահուստային ֆոնդից ֆոնդային մաս կատարվող հատկացումներ	x	17040,9	42025,3		246,6	0,0	100,0	100,0	0,0
5000	<b>Բ. ՈՉ ՖԻՆԱՆՍԱԿԱՆ ԱԿՏԻՎՆԵՐԻ ԳԾՈՎ ԾԱԽՍԵՐ</b>	x	<b>110508,1</b>	<b>109684,0</b>	<b>47000,0</b>	99,3	42,9	5,3	5,1	2,1
5111	- Շենքերի և շինությունների ձեռք բերում	5111		8400,0				0,0	7,7	0,0
5113	- Շենքերի և շինությունների կապիտալ վերանորոգում	5113	71389,1	64720,0	20000,0	90,7	30,9	64,6	59,0	42,6
5122	- Վարչական սարքավորումներ	5122	6748,5	2878,0	1000,0	42,6	34,7	6,1	2,6	2,1
5123	- Այլ մեքենաներ և սարքավորումներ	5129		5000,0				0,0	4,6	0,0
5132	- Ոչ կյուրթական հիմնական միջոցներ	5132	3000,0					2,7	0,0	0,0
5134	- Նախագծահետազոտական ծախսեր	5134	29370,5	28486,0	26000,0	97,0	91,3	26,6	26,0	55,3
5411	-Հող	5411		200,0				0,0	0,2	0,0

## Բ. ՎԱՆԱՁՈՐԻ ՀԱՄԱՅՆՔԻ ԱՎԱԳԱՆԻ

„\_\_\_\_\_” \_\_\_\_\_ 2014թ.

Ո Ր Ո Շ ՈՒ Մ

թիվ \_\_\_\_\_ Ն

ՎԱՆԱՁՈՐԻ ՀԱՄԱՅՆՔԻ 2015 ԹՎԱԿԱՆԻ ԲՅՈՒՋԵՆ  
ՀԱՍՏԱՏԵԼՈՒ ՄԱՍԻՆ

Ղեկավարվելով „Իրավական ակտերի մասին,, ՀՀ օրենքի 70-րդ հոդվածով, „ՀՀ բյուջետային համակարգի մասին,, ՀՀ օրենքի 32-րդ հոդվածով, համաձայն „Տեղական ինքնակառավարման մասին,, ՀՀ օրենքի 16 հոդվածի 1-ին մասի 3-րդ կետի՝ Վանաձորի համայնքի ավագանին՝

## Ո Ր Ո Շ ՈՒ Մ Է.

1. Հաստատել Վանաձորի համայնքի 2015 թվականի բյուջեն՝

1.1. Եկամուտների գծով - 2242083.5 հազ.դրամ

այդ թվում՝

\* վարչական բյուջեի մասով - 2195083.5 հազ.դրամ,

\* ֆոնդային բյուջեի մասով - 47000.0 հազ.դրամ:

1.2. Ծախսերի գծով - 2242083.5 հազ.դրամ

այդ թվում՝

\* վարչական բյուջեի մասով - 2195083.5 հազ.դրամ,

\* ֆոնդային բյուջեի մասով - 47000.0 հազ.դրամ:

2. Հաստատել Վանաձորի համայնքի 2015թ. բյուջեի եկամուտներն ըստ առանձին եկամտատեսակների՝ համաձայն հավելված թիվ 1-ի:

3. Հաստատել Վանաձորի համայնքի 2015թ. բյուջեի ծախսերը՝ ըստ բյուջետային ծախսերի գործառական դասակարգման, համաձայն հավելված թիվ 2-ի:

4. Հաստատել Վանաձորի համայնքի 2015թ. բյուջեի ծախսերը՝ ըստ բյուջետային ծախսերի տնտեսագիտական դասակարգման, համաձայն հավելված թիվ 3-ի:

5. Հաստատել Վանաձորի համայնքի 2015թ. բյուջեի միջոցների տարեվերջի հավելուրդը կամ դեֆիցիտը, համաձայն հավելված թիվ 4-ի:

6. Հաստատել Վանաձորի համայնքի 2015թ. բյուջեի ծախսերը՝ ըստ բյուջետային ծախսերի գործառական և տնտեսագիտական դասակարգման, համաձայն հավելված թիվ 5-ի:

7. Հաստատել Վանաձորի համայնքի բյուջեի 2015թ. ծախսերը՝ ըստ գործառական դասակարգման և ըստ բաժինների, խմբերի ու դասերի, համաձայն թիվ 6-21 հավելվածների:

8. Հաստատել Վանաձորի համայնքի 2015թ. բյուջեով նախատեսված եկամուտների և ծախսերի համեմատական վերլուծությունները 2012-2014թթ. համապատասխան ցուցանիշների նկատմամբ, համաձայն թիվ 22-24 հավելվածների:

9. „ՀՀ բյուջետային համակարգի մասին,, ՀՀ օրենքի 33 հոդվածի 3-րդ կետի համաձայն թույլատրել համայնքի ղեկավարին 2015 թվականին անհրաժեշտության դեպքում, սույն որոշման 1-ին կետով հաստատված հատկացումների ընդհանուր գումարի 3 տոկոսի սահմաններում վերաբաշխել դրանք:

10. Համայնքի 2015 թվականի բյուջեի կատարման ընթացքում պաշտպանվածության են ենթակա և լրիվ ծավալով ֆինանսավորվում են՝

ա) աշխատավարձ և դրան հավասարեցված վճարումները.

բ) սանմաքրումը, աղբահանությունը.

գ) մշակութային և սպորտային միջոցառումները:

ՀԱՍՄՅՆՔԻ ՂԵԿԱՎԱՐ՝	Ս. ԴԱՐԲԻՆՅԱՆ
ՀԱՍՄՅՆՔԻ ՂԵԿԱՎԱՐԻ ՏԵՂԱԿԱԼ՝	Ն. ՍԱՐԴԱՐՅԱՆ
ԱՇԽԱՏԱԿԱԶՄԻ ՔԱՐՏՈՒՂԱՐ՝	Գ. ՄԻՍՈՆՅԱՆ
ՖԻՆԱՍՏԻ ՊԵՏ՝	Ա. ՍՈՒՔԻԱՍՅԱՆ
ՃԱՐՏ. ԵՎ ՔԱՂ. ԲԱԺՆԻ ՊԵՏ՝	Տ. ՊԱՊԱՆՅԱՆ
ԳՈՒՅՔԻ ԿԱՌ. ԵՎ ԵԿԱՍՈՒՏՆԵՐԻ ՀԱՎԱՔԱԳՐՄԱՆ ԲԱԺՆԻ ՊԵՏ՝	Ա. ԻՍՊԻՐՅԱՆ
ԿՈՍ. ՏՆՏ. ԵՎ ԲԱՐԵԿ. ԲԱԺՆԻ ՊԵՏ՝	Լ. ՄԵԼԻՔՅԱՆ
ՄՇԱԿՈՒՅԹԻ ԵՎ ԿՐԹՈՒԹՅԱՆ ԲԱԺՆԻ ՊԵՏ՝	Գ. ԲԱԴՅԱՆ
ՖԻԶ. ԵՎ ՍՊՈՐՏԻ ԲԱԺՆԻ ՊԵՏ՝	Գ. ՄԱՅԱԿՅԱՆ
ԱՌԵՎՏՐԻ ԵՎ ՍՊԱՍ., ՏՐԱՆՍՊՈՐՏԸ ՀԱՄԱԿ. ԲԱԺՆԻ ՊԵՏ	Է. ԳԵՎՈՐԳՅԱՆ
Հ ԵՎ ԲՏ ԲԱԺՆԻ ՊԵՏ՝	Գ. ՊԱՌԱՎՅԱՆ
ԾՐԱԳՐԵՐԻ ԵՎ ԱՐՏ. ՀԱՐԱԲ. ԲԱԺՆԻ ՊԵՏ՝	Ս. ԿԱՐԱՊԵՏՅԱՆ
ԻՐԱՎԱԲԱՆԱԿԱՆ ԲԱԺՆԻ ՊԵՏ՝	Ս. ԳԱԼՍՅԱՆ

Հավելված թիվ 1  
 Վանաձորի համայնքի ավագանու  
 « \_\_\_\_\_ » \_\_\_\_\_ 2014թ.  
 Թիվ \_\_\_\_\_ Ն որոշման

**ՀԱՏՎԱԾ 1**

**ՎԱՆԱՁՈՐԻ ՀԱՄԱՅՆՔԻ 2015 ԹՎԱԿԱՆԻ ԲՅՈՒՋԵԻ ԵԿԱՄՈՒՏՆԵՐԸ**

(հազար դրամով)

Տողի NN	Եկամտատեսակները	Հոդվածի NN	Ընդամենը (ս.5+ս.6)	այդ թվում՝	
				վարչական մաս	ֆոնդային մաս
1	2	3	4	5	6
1000	ԸՆԴԱՄԵՆԸ ԵԿԱՄՈՒՏՆԵՐ (տող 1100 + տող 1200+տող 1300)		2195083,5	2195083,5	0,0
	այդ թվում՝				
1100	1. ՀԱՐԿԵՐ ԵՎ ՏՈՒՐՔԵՐ (տող 1110 + տող 1120 + տող 1130 + տող 1150 + տող 1160)	7100	415583,0	415583,0	X
	այդ թվում՝				
1110	1.1 Գույքային հարկեր անշարժ գույքից	7131	147700,0	147700,0	X
	այդ թվում՝				
1111	Գույքահարկ համայնքների վարչական տարածքներում գտնվող շենքերի և շինությունների համար		110000,0	110000,0	X
1112	Հողի հարկ համայնքների վարչական տարածքներում գտնվող հողի համար		37700,0	37700,0	X
1120	1.2 Գույքային հարկեր այլ գույքից	7136	180000,0	180000,0	X
	այդ թվում՝				
1121	Գույքահարկ փոխադրամիջոցների համար		180000,0	180000,0	X
1130	1.3 Այրանքների օգտագործման կամ գործունեության իրականացման թույլտվության վճարներ	7145	62883,0	62883,0	X
	այդ թվում՝				
1131	Տեղական տուրքեր (տող 1132 + տող 1135 + տող 1136 + տող 1137 + տող 1138 + տող 1139 + տող 1140 + տող 1141 + տող 1142 + տող 1143 + տող 1144+տող 1145+ տող 1146+տող+ 1147տող 1148+ տող 1149+տող 1150)		62883,0	62883,0	X
	այդ թվում՝				
1132	ա) Համայնքի տարածքում նոր շենքերի, շինությունների (ներառյալ ոչ հիմնական) շինարարություն (տեղադրման) թույլտվության համար (տող 1133 + տող 1334), որից՝		3360,0	3360,0	X
1133	աա) Հիմնական շինությունների համար		3360,0	3360,0	X
	<i>մինչև 300 քառ. մ. ընդհանուր մակերես ունեցող անհատական բնակելի, այդ թվում այգեգործական (սմառանոցային) տների, ինչպես նաև 200քառ.մ. ընդհանուր մակերես ունեցող և հասարակական և արտադրական նշանակության օբյեկտների համար</i>		1800,0	1800,0	
	<i>201-ից մինչև 500 քառ.մ. ընդհանուր մակերես ունեցող օբյեկտների համար</i>		600,0	600,0	
	<i>501-ից մինչև 1000 քառ.մ. ընդհանուր մակերես ունեցող օբյեկտների համար</i>		750,0	750,0	

Տողի NN	Եկամտատեսակները	Հորվածի NN	Ընդամենը (u.5+u.6)	այդ թվում՝	
				վարչական մաս	ֆոնդային մաս
1	2	3	4	5	6
	<i>1001 և ավելի քան.մ. ընդհանուր մակերես ունեցող օբյեկտների համար</i>		210,0	210,0	
1134	աբ) Ոչ հիմնական շինությունների համար				X
1135	բ) Համայնքի վարչական տարածքում շենքերի, շինությունների, քաղաքաշինական այլ օբյեկտների վերակառուցման, ուժեղացման, վերականգնման, արդիականացման աշխատանքներ (բացառությամբ ՀՀ օրենսդրությամբ սահմանված՝ շինարարության թույլտվություն չպահանջվող դեպքերի) կատարելու թույլտվության համար		150,0	150,0	X
1136	գ) Համայնքի վարչական տարածքում շենքերի, շինությունների, քաղաքաշինական այլ օբյեկտների քանդման թույլտվության համար		100,0	100,0	X
1137	դ) Համայնքի տարածքում ոգելից և ալկոհոլային խմիչքների և (կամ) ծխախոտի արտադրանքի վաճառքի, իսկ հանրային սննդի և զվարճանքի օբյեկտներում՝ ոգելից և ալկոհոլային խմիչքների և (կամ) ծխախոտի արտադրանքի իրացման թույլտվության համար		27840,0	27840,0	X
	<i>ոգելից և ալկոհոլային խմիչքների արտադրանքի իրացման թույլտվության համար</i>		14100,0	14100,0	
	<i>ծխախոտի արտադրանքի իրացման թույլտվության համար</i>		13740,0	13740,0	
1138	ե) Համայնքի տարածքում բացօթյա առևտուր կազմակերպելու թույլտվության համար		4752,0	4752,0	X
1139	զ) Համայնքի տարածքում հեղուկ վառելիքի, սեղմված բնական կամ հեղուկացված նավթային գազերի մանրածախ առևտրի կետերում հեղուկ վառելիքի և (կամ) սեղմված բնական կամ հեղուկացված նավթային գազերի և տեխնիկական հեղուկների վաճառքի թույլտվության համար		5940,0	5940,0	X
	<i>գազի համար</i>		2200,0	2200,0	
	<i>վառելիքաքսայուղային նյութերի համար</i>		3740,0	3740,0	
1140	է) Համայնքի տարածքում՝ առևտրի, հանրային սննդի, զվարճանքի, շահումով խաղերի և վիճակախաղերի կազմակերպման օբյեկտներին, բաղնիքներին (սաունաներին) և խաղատներին ժամը 24.00-ից հետո աշխատելու թույլտվության համար		600,0	600,0	X
1142	թ) Համայնքի տարածքում արտաքին գովազդ տեղադրելու թույլտվության համար		13872,0	13872,0	X
	<i>ալկոհոլային սպիրտի պարունակությունը մինչև 20 ծավալային տոկոս արտադրանք գովազդող արտաքին գովազդի համար</i>		1932,0	1932,0	
	<i>թունդ ալկոհոլային (սպիրտի պարունակությունը մինչև 20 և ավելի ծավալային տոկոս) արտադրանք գովազդող արտաքին գովազդի համար</i>		2520,0	2520,0	
	<i>այլ արտաքին գովազդի համար</i>		8815,2	8815,2	
	<i>դատարկ գովազդային վահանակների համար</i>		604,8	604,8	
1143	ժ) Համայնքի արխիվից փաստաթղթերի պատճեններ և կրկնօրինակներ տրամադրելու համար		50,0	50,0	X



Տողի NN	Եկամտատեսակները	Հոդվածի NN	Ընդամենը (ս.5+ս.6)	այդ թվում՝	
				վարչական մաս	ֆոնդային մաս
1	2	3	4	5	6
1144	ժա) Համայնքի տարածքում մարդատար տաքու (բացառությամբ երթուղային տաքսիների) ծառայություն իրականացնելու թույլտվության համար		1725,0	1725,0	X
1145	ժբ) Համայնքի տարածքում թանկարժեք մետաղներից պատրաստված իրերի մանրածախ առուվաճառքի թույլտվության համար.		2340,0	2340,0	X
1146	ժգ) Ավտոկայանատեղի համար				X
1147	ժդ) Համայնքի տարածքում գտնվող խանութներում, կրպակներում տեխնիկական հեղուկների վաճառքի թույլտվության համար		640,0	640,0	X
1148	ժե) Համայնքի տարածքում հանրային սննդի կազմակերպման և իրացման թույլտվության համար		1464,0	1464,0	
	<i>հիմնական շինությունների ներսում</i>		1440,0	1440,0	
	<i>ոչ հիմնական շինությունների ներսում</i>		24,0	24,0	
1149	ժզ) Հայաստանի Հանրապետության համայնքների անվանումները ֆիրմային անվանումներում օգտագործելու թույլտվության համար		50,0	50,0	
1150	ժէ) Այլ տեղական տուրքեր				
1150	1.4 Ապրանքների մատակարարումից և ծառայությունների մատուցումից այլ պարտադիր վճարներ	7146	25000,0	25000,0	X
	այդ թվում՝				
1151	Համայնքի բյուջե վճարվող պետական տուրքեր		25000,0	25000,0	X
	(տող 1152 + տող 1153 )				
	այդ թվում՝				
1152	ա) Քաղաքացիական կացության ակտեր գրանցելու, դրանց մասին քաղաքացիներին կրկնակի վկայականներ, քաղաքացիական կացության ակտերում կատարված գրառումներում փոփոխություններ, լրացումներ, ուղղումներ կատարելու և վերականգնման կապակցությամբ վկայականներ տալու համար		10000,0	10000,0	X
1153	բ) Նոտարական գրասենյակների կողմից նոտարական ծառայություններ կատարելու, նոտարական կարգով վավերացված փաստաթղթերի կրկնօրինակներ տալու, նշված մարմինների կողմից գործարքների նախագծեր և դիմումներ կազմելու, փաստաթղթերի պատճեններ հանելու և դրանցից քաղվածքներ տալու համար		15000,0	15000,0	X
1160	1.5 Այլ հարկային եկամուտներ	7161			X
	(տող 1161 + տող 1165 )				
	այդ թվում՝				
1200	<b>2. ՊԱՇՏՈՆԱԿԱՆ ԴՐԱՄԱՇՆՈՐՀՆԵՐ</b>	7300	1520731,8	1520731,8	
	(տող 1210 + տող 1220 + տող 1230 + տող 1240 + տող 1250 + տող 1260)				
	այդ թվում՝				
1210	2.1 Ընթացիկ արտաքին պաշտոնական դրամաշնորհներ՝ ստացված այլ պետություններից	7311			X
	այդ թվում՝				

Տողի NN	Եկամտատեսակները	Հորվածի NN	Ընդամենը (u.5+u.6)	այդ թվում՝	
				վարչական մաս	ֆոնդային մաս
1	2	3	4	5	6
1220	2.2 Կապիտալ արտաքին պաշտոնական դրամաշնորհներ՝ ստացված այլ պետություններից	7312		X	
	այդ թվում՝				
1230	2.3 Ընթացիկ արտաքին պաշտոնական դրամաշնորհներ՝ ստացված միջազգային կազմակերպություններից	7321			X
	այդ թվում՝				
1240	2.4 Կապիտալ արտաքին պաշտոնական դրամաշնորհներ՝ ստացված միջազգային կազմակերպություններից	7322		X	
	այդ թվում՝				
1250	2.5 Ընթացիկ ներքին պաշտոնական դրամաշնորհներ՝ ստացված կառավարման այլ մակարդակներից	7331	1520731,8	1520731,8	X
	(տող 1251 + տող 1254 + տող 1257 + տող 1258)				
	որից՝				
1251	ա) Պետական բյուջեից ֆինանսական համահարթեցման սկզբունքով տրամադրվող դոտացիաներ		1253200,8	1253200,8	X
1254	բ) Պետական բյուջեից համայնքի վարչական բյուջեին տրամադրվող այլ դոտացիաներ		246548,8	246548,8	X
	այդ թվում՝				
1255	բա) Համայնքի բյուջեի եկամուտները նվազեցնող՝ ՀՀ օրենքների կիրարկման արդյունքում համայնքի բյուջեի եկամուտների կորուստների պետության կողմից փոխհատուցվող գումարներ				X
1256	բբ) Պետական բյուջեից համայնքի վարչական բյուջեին տրամադրվող այլ դոտացիաներ		246548,8	246548,8	X
1257	գ) Պետական բյուջեից համայնքի վարչական բյուջեին տրամադրվող նպատակային հատկացումներ (տուրվենցիաներ)		20982,2	20982,2	X
	<i>Երաժշտական և արվեստի դպրոցներում ազգային, փողային և լարային նվագարանների գծով ուսուցում</i>		5244,2	5244,2	
	<i>1974 թվականից հետո ծնված նվագազույն աշխատավարձ ստացող աշխատողների նպատակային սոցիալական վճարների փոխհատուցման համար</i>		15738,0	15738,0	
1258	դ) Այլ համայնքների բյուջեներից ընթացիկ ծախսերի ֆինանսավորման նպատակով ստացվող պաշտոնական դրամաշնորհներ				X
1260	2.6 Կապիտալ ներքին պաշտոնական դրամաշնորհներ՝ ստացված կառավարման այլ մակարդակներից	7332		X	
	(տող 1261 + տող 1262)				
	այդ թվում՝				
1300	<b>3. ԱՅԼ ԵԿԱՍՈՒՏՆԵՐ</b>	7400	<b>258768,7</b>	<b>258768,7</b>	<b>0,0</b>
	(տող 1310 + տող 1320 + տող 1330 + տող 1340 + տող 1350 + տող 1360 + տող 1370 + տող 1380+ տող 1390)				
	այդ թվում՝				
1310	<b>3.1 Տոկոսներ</b>	7411		X	
	այդ թվում՝				

Տողի NN	Եկամտատեսակները	Հորվածի NN	Ընդամենը (u.5+u.6)	այդ թվում՝	
				վարչական մաս	ֆոնդային մաս
1	2	3	4	5	6
1320	<b>3.2 Շահաբաժիններ</b>	7412			X
	այդ թվում՝				
1330	<b>3.3 Գույքի վարձակալությունից եկամուտներ</b>	7415	<b>39997,0</b>	<b>39997,0</b>	X
	(տող 1331 + տող 1332 + տող 1333 + 1334)				
	այդ թվում՝				
1331	Համայնքի սեփականություն համարվող հողերի վարձավճարներ		31889,0	31889,0	X
1332	Համայնքի վարչական տարածքում գտնվող պետական սեփականություն համարվող հողերի վարձավճարներ				X
1333	Համայնքի վարչական տարածքում գտնվող պետության և համայնքի սեփականությանը պատկանող հողամասերի կառուցապատման իրավունքի դիմաց գանձվող վարձավճարներ				X
1334	Այլ գույքի վարձակալությունից մուտքեր		8108,0	8108,0	X
1340	<b>3.4 Համայնքի բյուջեի եկամուտներ ապրանքների մատակարարումից և ծառայությունների մատուցումից</b>	7421	<b>48621,7</b>	<b>48621,7</b>	X
	(տող 1341 + տող 1342+ տող 1343)				
	այդ թվում՝				
1342	Պետության կողմից տեղական ինքնակառավարման մարմիններին պատվիրակված լիազորությունների իրականացման ծախսերի ֆինանսավորման համար պետական բյուջեից ստացվող միջոցներ		48621,7	48621,7	X
	<i>ՀՀ արդարադատության նախարարությունից</i>		5785,7	5785,7	
	<i>ՀՀ աշխատանքի և սոցիալական հարցերի</i>		42836,0	42836,0	
1350	<b>3.5 Վարչական գանձումներ</b>	7422	<b>158950,0</b>	<b>158950,0</b>	X
	(տող 1351 + տող 1352)				
	այդ թվում՝				
1351	<b>Տեղական վճարներ</b>		156550,0	156550,0	X
	<i>Համայնքի տարածքում շինարարության կամ շինության արտաքին տեսքը փոփոխող վերակառուցման աշխատանքներ կատարելու հետ կապված տեխնիկատնտեսական պայմաններ մշակելու և հաստատելու համար տեղական ինքնակառավարման մարմնի մատուցած ծառայությունների դիմաց փոխհատուցման վճար</i>		1000,0	1000,0	
	<i>Համայնքի տարածքում շինարարության ավարտը փաստագրելու համար տեղական ինքնակառավարման մարմնի մատուցած ծառայությունների դիմաց փոխհատուցման վճար</i>		900,0	900,0	
	<i>Տեղական ինքնակառավարման մարմինների տնօրինության և օգտագործման տակ գտնվող հողերը հատկացնելու, հետ վերցնելու և վարձակալության տրամադրելու դեպքում անհրաժեշտ չափագրական և այլ նման աշխատանքների համար տեղական ինքնակառավարման մարմնի մատուցած ծառայությունների դիմաց փոխհատուցման վճար</i>		5250,0	5250,0	

Տողի NN	Եկամտատեսակները	Հորվածի NN	Ընդամենը (u.5+u.6)	այդ թվում՝	
				վարչական մաս	ֆոնդային մաս
1	2	3	4	5	6
	<i>Տեղական ինքնակառավարման մարմինների կողմից մրցույթներ և աճուրդներ կազմակերպելու հետ կապված ծախսերի փոխհատուցման համար մասնակիցներից վճար</i>		3000,0	3000,0	
	<i>Տիվ-ի կողմից աղբահանությունը կազմակերպելու համար՝ աղբահանության վճար</i>		146400,0	146400,0	
1352	Համայնքի վարչական տարածքում ինքնակամ կառուցված շենքերի, շինությունների օրինականացման համար վճարներ		2400,0	2400,0	X
1360	<b>3.6 Մուտքեր տույժերից, տուգանքներից</b>	7431	2000,0	2000,0	X
	(տող 1361 + տող 1362)				
	այդ թվում՝				
1361	Վարչական իրավախախտումների համար տեղական ինքնակառավարման մարմինների կողմից պատասխանատվության միջոցների կիրառումից եկամուտներ		2000,0	2000,0	X
1362	Մուտքեր համայնքի բյուջեի նկատմամբ ստանձնած պայմանագրային պարտավորությունների չկատարման դիմաց գանձվող գծով տույժերից				X
1370	<b>3.7 Ընթացիկ ոչ պաշտոնական դրամաշնորհներ</b>	7441			X
	(տող 1371 + տող 1372)				
	այդ թվում՝				
1380	<b>3.8 Կապիտալ ոչ պաշտոնական դրամաշնորհներ</b>	7442		X	
	(տող 1381 + տող 1382)				
	այդ թվում՝				
1390	<b>3.9 Այլ եկամուտներ</b>	7451	9200,0	9200,0	
	(տող 1391 + տող 1392 + տող 1393)				
	այդ թվում՝				
1391	Համայնքի գույքին պատճառած վնասների փոխհատուցումից մուտքեր			X	
1392	Վարչական բյուջեի պահուստային ֆոնդից ֆոնդային բյուջե կատարվող հատկացումներից մուտքեր			X	
1393	Օրենքով և իրավական այլ ակտերով սահմանված՝ համայնքի բյուջե մուտքագրման ենթակա այլ եկամուտներ		9200,0	9200,0	
	<i>Սպասարկման վարձավճար</i>				
	- <i>բնակվարձեր</i>		1800,0	1800,0	
	- <i>ջեռուցման վարձ</i>		400,0	400,0	
	- <i>այլ մուտքեր</i>		7000,0	7000,0	

Տեղեկություններ գույքահարկի և հողի հարկի, հողերի և այլ գույքի վարձակալության վարձավճարների գծով առանձին ցուցանիշների վերաբերյալ

հազար դրամ

Հ/Հ	Անվանումը	Նախատեսվել է 2015թ. բյուջեով	Ընդամենը հաշվարկվել է	Ապառք ստ 01.01.14թ.	2013թ. հաշվարկ
1	Հողի հարկ, այդ թվում	<b>37700,0</b>	<b>103715,0</b>	<b>62920,0</b>	<b>40795,0</b>
	<i>Ֆիզիկական անձանցից</i>	21548,0	65118,0	42040,0	23078,0
	<i>Բրավարանական անձանցից</i>	16152,0	38597,0	20880,0	17717,0
2	Գույքահարկ, այդ թվում	<b>290000,0</b>	<b>601208,5</b>	<b>281281,5</b>	<b>319927,0</b>
2.1	Գույքահարկ համայնքների վարչական տարածքներում գտնվող շենքերի և շինությունների համար,	110000,0	230325,1	112012,1	118313,0
	<i>Ֆիզիկական անձանցից</i>	54152,0	118905,5	61310,5	57595,0
	<i>Բրավարանական անձանցից</i>	55848,0	111419,6	50701,6	60718,0
2.2	Գույքահարկ փոխադրամիջոցների համար, որից	180000,0	370883,4	169269,4	201614,0
	<i>Ֆիզիկական անձանցից</i>	172762,0	359611,4	165964,4	193647,0
	<i>Բրավարանական անձանցից</i>	7238,0	11272,0	3305,0	7967,0
3	Հողերի վարձակալության վարձավճարներ	<b>31889,0</b>			
4	Այլ գույքի վարձակալության վարձավճարներ	<b>8108,0</b>			

Հավելված թիվ 2  
 Վանաձորի համայնքի ավագանու  
 « \_\_\_\_\_ » \_\_\_\_\_ 2014թ.  
 Թիվ \_\_\_\_\_ և որոշման

**ՀԱՏՎԱԾ 2**

**ՎԱՆԱՁՈՐԻ ՀԱՄԱՅՆՔԻ 2015ԹՎԱԿԱՆԻ ԲՅՈՒՋԵԻ ԾԱԽՍԵՐԸ՝ ԸՍՏ ԲՅՈՒՋԵՏԱՅԻՆ ԾԱԽՍԵՐԻ ԳՈՐԾԱՆՈՎԱՆ ԴԱՄԱԿԱՐԳՄԱՆ**

(հազար դրամներով)

Տողի NN	Բաժին	Խումբ	Դաս	Բյուջետային ծախսերի գործառական դասակարգման բաժինների, խմբերի և դասերի անվանումները	Ընդամենը (ս.7+ս.8)	այդ թվում՝	
						վարչական մաս	ֆոնդային մաս
1	2	3	4	5	6	7	8
2000	X	X	X	<b>ԸՆԴԱՄԵՆԸ ԾԱԽՍԵՐ</b> (տող2100+տող2200+տող2300+տող2400+տող2500+տող2600+տող2700+տող2800+տող2900+տող3000+տող3100)	<b>2197153,5</b>	<b>2195083,5</b>	<b>2070,0</b>
2100	01	0	0	<b>ԸՆԴՀԱՆՈՒՐ ԲՆՈՒՑԹԻ ՀԱՆՐԱՅԻՆ ԾԱՌԱՅՈՒԹՅՈՒՆՆԵՐ</b> (տող2110+տող2120+տող2130+տող2140+տող2150+տող2160+տող2170+տող2180)	<b>398761,7</b>	<b>397761,7</b>	<b>1000,0</b>
				այդ թվում՝			
2110	01	1	0	<i>Օրենսդիր և գործադիր մարմիններ, պետական կառավարում, ֆինանսական և հարկաբյուջետային հարաբերություններ, արտաքին հարաբերություններ</i> որից՝	304634,0	303634,0	1000,0
2111	01	1	1	Օրենսդիր և գործադիր մարմիններ, պետական կառավարում	304634,0	303634,0	1000,0
				<i>Մշխատակազմի պահպանման ծախսեր</i>	303500,0	302500,0	1000,0
				<i>Ավագանու անդամի գործունեության հետ կապված ծախսերի փոխհատուցում</i>	1134,0	1134,0	
2112	01	1	2	Ֆինանսական և հարկաբյուջետային հարաբերություններ			
2113	01	1	3	Արտաքին հարաբերություններ			
2120	01	2	0	<i>Արտաքին տնտեսական օգնություն</i> որից՝			
2130	01	3	0	<i>Ընդհանուր բնույթի ծառայություններ</i> որից՝	88127,7	88127,7	
2133	01	3	3	Ընդհանուր բնույթի այլ ծառայություններ	88127,7	88127,7	
				<i>„Հաշվապահ,, ՀՈԱԿ</i>	57471,0	57471,0	
				<i>„Նեցուկ ՀԶ,, ՀՈԱԿ</i>	23871,0	23871,0	
				<i>Վանաձորի ՔԿԱԳ բաժնի պահպանման ծախսեր</i>	5785,7	5785,7	
				<i>Սօցիալական համատիրություններին</i>	1000,0	1000,0	
2140	01	4	0	<i>Ընդհանուր բնույթի հետազոտական աշխատանք</i> որից՝			
2150	01	5	0	<i>Ընդհանուր բնույթի հանրային ծառայությունների գծով հետազոտական և նախագծային աշխատանքներ</i> որից՝			
2160	01	6	0	<i>Ընդհանուր բնույթի հանրային ծառայություններ (այլ դասերին չպատկանող)</i> որից՝	6000,0	6000,0	
2161	01	6	1	Ընդհանուր բնույթի հանրային ծառայություններ (այլ դասերին չպատկանող)	6000,0	6000,0	
				<i>Գույքի սեփակ իրավունքի գրանցման, գույքի և դրա նկատմամբ իրավունքների և սահմանափակումների վերաբերյալ տեղեկատվության, մասնագիտական եզրակացությունների տրամադրման ծախսեր</i>	6000,0	6000,0	
2170	01	7	0	<i>Պետական պարտքի գծով գործառնություններ</i> որից՝			

Տարի-ՆՆ	Բաժին	Խումբ	Դաս	Բյուջետային ծախսերի գործառական դասակարգման բաժինների, խմբերի և դասերի անվանումները	Ընդամենը (u.7+u.8)	այդ թվում՝	
						վարչական մաս	ֆունդային մաս
1	2	3	4	5	6	7	8
2180	01	8	0	Կառավարության տարբեր մակարդակների միջև իրականացվող բնդհանուր բնույթի տրանսֆերտներ որից՝			
2200	02	0	0	<b>ՊԱՇՏՊԱԼՈՒԹՅՈՒՆ</b> այդ թվում՝	<b>300,0</b>	<b>300,0</b>	
2210	02	1	0	Ռազմական պաշտպանություն որից՝	300,0	300,0	
2211	02	1	1	Ռազմական պաշտպանություն Աջակցություն զորակոչին	300,0	300,0	
2220	02	2	0	Քաղաքացիական պաշտպանություն որից՝			
2230	02	3	0	Արտաքին ռազմական օգնություն որից՝			
2240	02	4	0	Հետազոտական և նախագծային աշխատանքներ պաշտպանության ոլորտում որից՝			
2250	02	5	0	Պաշտպանություն (այլ դասերին չպատկանող) որից՝			
2300	03	0	0	<b>ՀԱՍԱՐԿԱԿԱՆ ԿԱՐԳ, ԱՆՎՏԱՆԳՈՒԹՅՈՒՆ և ԴԱՏԱԿԱՆ ԳՈՐԾՈՒՆԵՈՒԹՅՈՒՆ</b> (տող2310+տող2320+տող2330+տող2340+տող2350+տող2360+տող2370) այդ թվում՝	<b>500,0</b>	<b>500,0</b>	
2310	03	1	0	Հասարակական կարգ և անվտանգություն որից՝			
2320	03	2	0	Փրկարար ծառայություն որից՝	500,0	500,0	
2321	03	2	1	Փրկարար ծառայություն Աջակցություն Լոռու մարզային արտակարգ իրավիճակների հիմնադրամին	500,0	500,0	
2330	03	3	0	Դատական գործունեություն և իրավական պաշտպանություն որից՝			
2340	03	4	0	Դատախազություն որից՝			
2350	03	5	0	Կալանավայրեր որից՝			
2360	03	6	0	Հետազոտական ու նախագծային աշխատանքներ հասարակական կարգի և անվտանգության ոլորտում որից՝			
2370	03	7	0	Հասարակական կարգ և անվտանգություն (այլ դասերին չպատկանող) որից՝			
2400	04	0	0	<b>ՏՆՏԵՍԱԿԱՆ ՀԱՐԱԲԵՐՈՒԹՅՈՒՆՆԵՐ</b> (տող2410+տող2420+տող2430+տող2440+տող2450+տող2460+տող2470+տող2480+տող2490) այդ թվում՝	<b>61070,0</b>	<b>96000,0</b>	<b>-34930,0</b>
2410	04	1	0	Ընդհանուր բնույթի տնտեսական, առևտրային և աշխատանքի զծով հարաբերություններ որից՝			
2420	04	2	0	Գյուղատնտեսություն, անտառային տնտեսություն, ձկնորսություն և որսորդություն որից՝			

Տարի NN	Բաժին	Խումբ	Դաս	Բյուջետային ծախսերի գործառական դասակարգման բաժինների, խմբերի և դասերի անվանումները	Ընդամենը (u.7+u.8)	այդ թվում՝	
						վարչական մաս	ֆոնդային մաս
1	2	3	4	5	6	7	8
2421	04	2	1	Գյուղատնտեսություն			
2422	04	2	2	Անտառային տնտեսություն			
2423	04	2	3	Զկնորություն և զբոսաշրջություն			
2424	04	2	4	Ոռոգում			
2430	04	3	0	<b>Վառելիք և էներգետիկա</b>			
				որից՝			
2440	04	4	0	<b>Հեռահաղորդակցություն, արդյունաբերություն և շինարարություն</b>			
				որից՝			
2450	04	5	0	<b>Տրանսպորտ</b>	106000,0	96000,0	10000,0
				որից՝			
2451	04	5	1	Ճանապարհային տրանսպորտ	106000,0	96000,0	10000,0
				Փողոցների նշագծում	8000,0	8000,0	
				Փողոցների ընթացիկ նորոգում	80000,0	80000,0	
				Մայրերի կապիտալ նորոգում	10000,0		10000,0
				Ճանապարհային նշանների և լուսաֆորային օբյեկտների սպասարկման աշխատանքներ	8000,0	8000,0	
2452	04	5	2	Զրային տրանսպորտ			
2453	04	5	3	Երկաթուղային տրանսպորտ			
2454	04	5	4	Օդային տրանսպորտ			
2455	04	5	5	Խողովակաշարային և այլ տրանսպորտ			
2460	04	6	0	<b>Կապ</b>			
				որից՝			
2470	04	7	0	<b>Այլ բնագավառներ</b>			
				որից՝			
2480	04	8	0	<b>Տնտեսական հարաբերությունների գծով հետազոտական և նախագծային աշխատանքներ</b>			
				որից՝			
2490	04	9	0	<b>Տնտեսական հարաբերություններ (այլ դասերին չպատկանող)</b>	-44930,0		-44930,0
				որից՝			
2491	04	9	1	Տնտեսական հարաբերություններ (այլ դասերին չպատկանող)	-44930,0		-44930,0
2500	05	0	0	<b>ՇՐՋԱԿԱ ՄԻՋԱՎԱՅՐԻ ԴԱՇՏՊԱՆՈՒԹՅՈՒՆ (տող2510+տող2520+տող2530+տող2540+տող2550+տող2560)</b>	<b>325346,0</b>	<b>325346,0</b>	
				այդ թվում՝			
2510	05	1	0	<b>Աղբահանում</b>	255600,0	255600,0	
				որից՝			
2511	05	1	1	Աղբահանում	255600,0	255600,0	
				Փողոցների սանիտարական մաքրում	61000,0	61000,0	
				Կենցաղային աղբահանություն	184600,0	184600,0	
				Խոշոր եզրաչափերի աղբի տեղափոխում	10000,0	10000,0	
2520	05	2	0	<b>Կեղտաջրերի հեռացում</b>	20000,0	20000,0	
				որից՝			
2521	05	2	1	Կեղտաջրերի հեռացում	20000,0	20000,0	
				Անձրնաջրատար դիտահորերի և կոյուղազծերի սպասարկում	20000,0	20000,0	
2530	05	3	0	<b>Շրջակա միջավայրի աղտոտման դեմ պայքար</b>	12000,0	12000,0	
				որից՝			
2531	05	3	1	Շրջակա միջավայրի աղտոտման դեմ պայքար	12000,0	12000,0	
				Գետերի հունների մաքրում	12000,0	12000,0	



Տարի NN	Բաժին	Խումբ	Դաս	Բյուջետային ծախսերի զործառական դասակարգման բաժինների, խմբերի և դասերի անվանումները	Ընդամենը (ս.7+ս.8)	այդ թվում՝	
						վարչական մաս	ֆոնդային մաս
1	2	3	4	5	6	7	8
2540	05	4	0	<b>Կենսաբազմազանության և բնության պաշտպանություն</b>	37746,0	37746,0	
				որից՝			
2541	05	4	1	Կենսաբազմազանության և բնության պաշտպանություն	37746,0	37746,0	
				Կանաչ տարածքների սպասարկում	30000,0	30000,0	
				Թափառող կենդանիների վնասազերծում	4000,0	4000,0	
				„Վանաձորի սպասարկում“, ՀՈԱԿ	3746,0	3746,0	
2550	05	5	0	<b>Շրջակա միջավայրի պաշտպանության գծով հետազոտական և նախագծային աշխատանքներ</b>			
				որից՝			
2560	05	6	0	<b>Շրջակա միջավայրի պաշտպանություն (այլ դասերին չպատկանող)</b>			
				որից՝			
2600	06	0	0	<b>ԲՆԱԿԱՐԱՆԱՅԻՆ ՇԻՆԱՐԱՐՈՒԹՅՈՒՆ ԵՎ ԿՈՄՈՒՆԱԼ ԾԱՌԱՅՈՒԹՅՈՒՆ (ստղ3610+ստղ3620+ստղ3630+ստղ3640+ստղ3650+ստղ3660)</b>	131500,0	95500,0	36000,0
				այդ թվում՝			
2610	06	1	0	<b>Բնակարանային շինարարություն</b>	5000,0	5000,0	
				որից՝			
2611	06	1	1	Բնակարանային շինարարություն	5000,0	5000,0	
				Կապիտալ դրամաշնորհներ	5000,0	5000,0	
2620	06	2	0	<b>Համայնքային զարգացում</b>	5000,0	5000,0	
				որից՝			
2621	06	2	1	Համայնքային զարգացում	5000,0	5000,0	
				Կապիտալ դրամաշնորհներ	5000,0	5000,0	
2630	06	3	0	<b>Ջրամատակարարում</b>	500,0	500,0	
				որից՝			
2631	06	3	1	Ջրամատակարարում	500,0	500,0	
				Հայրի հրապարակի ջրավազանի սպասարկում	500,0	500,0	
2640	06	4	0	<b>Փողոցների լուսավորում</b>	95000,0	85000,0	10000,0
				որից՝			
2641	06	4	1	Փողոցների լուսավորում	95000,0	85000,0	10000,0
				Փողոցային լուսավորության համակարգի էներգետիկ ծառայություններ	65000,0	65000,0	
				Փողոցային լուսավորության համակարգի սպասարկում և շահագործում	20000,0	20000,0	
				Փողոցային լուսավորության վերականգնում	10000,0		10000,0
2650	06	5	0	<b>Բնակարանային շինարարության և կոմունալ ծառայությունների գծով հետազոտական և նախագծային աշխատանքներ</b>	26000,0		26000,0
				որից՝			
2651	06	5	1	Բնակարանային շինարարության և կոմունալ ծառայությունների գծով հետազոտական և նախագծային աշխատանքներ	26000,0		26000,0
				Նախագծահետազոտական աշխատանքներ	6000,0		6000,0
				Բնքնակամ կառույցների տեխ. եզրակացություններ	10000,0		10000,0
				Վանաձոր քաղաքի թաղամասերի զոտիավորման նախագծերի կազմում	10000,0		10000,0
2660	06	6	0	<b>Բնակարանային շինարարության և կոմունալ ծառայություններ (այլ դասերին չպատկանող)</b>			
				որից՝			

Տարի NN	Բաժին	Թում	Չաս	Բյուջետային ծախսերի գործառական դասակարգման բաժինների, խմբերի և դասերի անվանումները	Ընդամենը (ս.7+ս.8)	այդ թվում՝	
						վարչական մաս	ֆունդային մաս
1	2	3	4	5	6	7	8
2661	06	6	1	Բնակարանային շինարարության և կոմունալ ծառայություններ (այլ դասերին չպատկանող)			
2700	07	0	0	<b>ԱՌՈՂՋԱՊԱՀՈՒԹՅՈՒՆ</b> (տող2710+տող2720+տող2730+տող2740+տող2750+տող2760)			
				այդ թվում՝			
2800	08	0	0	<b>ՀԱՆԳԻՍՏ, ՄՇԱԿՈՒՅԹ ԵՎ ԿՐՈՆ</b> (տող2810+տող2820+տող2830+տող2840+տող2850+տող2860)	263402,6	263402,6	
				այդ թվում՝			
2810	08	1	0	<b>Հանգստի և սպորտի ծառայություններ</b>	10916,6	10916,6	
				որից՝			
2811	08	1	1	Հանգստի և սպորտի ծառայություններ	10916,6	10916,6	
				Մպորտային միջոցառումներ	10916,6	10916,6	
2820	08	2	0	<b>Մշակութային ծառայություններ</b>	233486,0	233486,0	
				որից՝			
2821	08	2	1	Գրադարաններ	48908,0	48908,0	
				„Գրադարանների կենտրոնացված համակարգ, ՀՈԱԿ	48908,0	48908,0	
2822	08	2	2	Թանգարաններ և ցուցասրահներ	39423,0	39423,0	
				„Կերպարվեստի թանգարան, ՀՈԱԿ	24910,0	24910,0	
				„Ստեփան Ջորյանի տուն-թանգարան, ՀՈԱԿ	14513,0	14513,0	
2823	08	2	3	Մշակույթի տներ, ակումբներ, կենտրոններ	15605,0	15605,0	
				„Թիվ 1 մշակույթի տուն, ՀՈԱԿ	4595,0	4595,0	
				„Թիվ 2 մշակույթի տուն, ՀՈԱԿ	3801,0	3801,0	
				„Գուսան Ջաբարյանի անվան մշակույթի տուն, ՀՈԱԿ	7209,0	7209,0	
2824	08	2	4	Այլ մշակութային կազմակերպություններ	129550,0	129550,0	
				„Կամերային երգչախումբ, ՀՈԱԿ	34436,0	34436,0	
				„Կամերային նվագախումբ, ՀՈԱԿ	11172,0	11172,0	
				„Տիկնիկային թատրոն, ՀՈԱԿ	9826,0	9826,0	
				„Բռնեմ, կամերային թատրոն ՀՈԱԿ	8732,0	8732,0	
				„Երգի թատրոն, ՀՈԱԿ	8635,0	8635,0	
				Գր. Հախինյանի անվան „Հորովել, ժողովրդական երգի-պարի համույթ ՀՈԱԿ	56749,0	56749,0	
2825	08	2	5	Արվեստ			
2826	08	2	6	Կինեմատոգրաֆիա			
2827	08	2	7	Հուշարձանների և մշակութային արժեքների վերականգնում և պահպանում			
2830	08	3	0	<b>Ռադիո և հեռուստահաղորդումների հեռարձակման և հրատարակչական ծառայություններ</b>	1000,0	1000,0	
				որից՝			
2831	08	3	1	Հեռուստառադիոհաղորդումներ			
2832	08	3	2	Հրատարակչություններ, խմբագրություններ	1000,0	1000,0	
				Մասսայական լրատվական միջոցներին ֆինանսական աջակցություն	1000,0	1000,0	
2833	08	3	3	Տեղեկատվության ձեռքբերում			
2840	08	4	0	<b>Կրոնական և հասարակական այլ ծառայություններ</b>	2000,0	2000,0	
				որից՝			
2841	08	4	1	Երիտասարդական ծրագրեր			
2842	08	4	2	Քաղաքական կուսակցություններ, հասարակական կազմակերպություններ, արհմիություններ	2000,0	2000,0	
				Աջակցություն Վանաձորի համայնքի հասարակական կազմակերպություններին	2000,0	2000,0	

Տարի NN	Բաժին	Թույլ	Ղառ	Բյուջետային ծախսերի գործառնական դասակարգման բաժինների, խմբերի և դասերի անվանումները	Ընդամենը (ս.7+ս.8)	այդ թվում՝	
						վարչական մաս	ֆոնդային մաս
1	2	3	4	5	6	7	8
2843	08	4	3	Կրոնական և հասարակական այլ ծառայություններ			
2850	08	5	0	<i>Հանգստի, մշակույթի և կրոնի գծով հետազոտական և նախագծային աշխատանքներ</i>			
				որից՝			
2851	08	5	1	Հանգստի, մշակույթի և կրոնի գծով հետազոտական և նախագծային աշխատանքներ			
2860	08	6	0	<i>Հանգիստ, մշակույթ և կրոն (այլ դասերին չպատկանող)</i>	16000,0	16000,0	
				որից՝			
2861	08	6	1	Հանգիստ, մշակույթ և կրոն (այլ դասերին չպատկանող)	16000,0	16000,0	
				<i>Մշակութային միջոցառումներ</i>	16000,0	16000,0	
2900	09	0	0	ԿՐԹՈՒԹՅՈՒՆ (տող2910+տող2920+տող2930+տող2940+տող2950+տող2960+տող2970+տող2980)	846337,2	846337,2	
				այդ թվում՝			
2910	09	1	0	<i>Նախադպրոցական և տարրական ընդհանուր կրթություն</i>	371073,0	371073,0	
				որից՝			
2911	09	1	1	Նախադպրոցական կրթություն	371073,0	371073,0	
				„Թիվ 2 նախադպ. ուսում. հաստատություն,, ՀՈԱԿ	21343,0	21343,0	
				„Թիվ 3 նախադպ. ուսում. հաստատություն,, ՀՈԱԿ	11827,0	11827,0	
				„Թիվ 4 նախադպ. ուսում. հաստատություն,, ՀՈԱԿ	11718,0	11718,0	
				„Թիվ 5 նախադպ. ուսում. հաստատություն,, ՀՈԱԿ	27349,0	27349,0	
				„Թիվ 7 նախադպ. ուսում. հաստատություն,, ՀՈԱԿ	12347,0	12347,0	
				„Թիվ 8 նախադպ. ուսում. հաստատություն,, ՀՈԱԿ	28814,0	28814,0	
				„Թիվ 10 նախադպ. ուսում. հաստատություն,, ՀՈԱԿ	15312,0	15312,0	
				„Թիվ 11 նախադպ. ուսում. հաստատություն,, ՀՈԱԿ	16942,0	16942,0	
				„Թիվ 15 նախադպ. ուսում. հաստատություն,, ՀՈԱԿ	20379,0	20379,0	
				„Թիվ 19 նախադպ. ուսում. հաստատություն,, ՀՈԱԿ	18525,0	18525,0	
				„Թիվ 24 նախադպ. ուսում. հաստատություն,, ՀՈԱԿ	24313,0	24313,0	
				„Թիվ 28 նախադպ. ուսում. հաստատություն,, ՀՈԱԿ	16312,0	16312,0	
				„Թիվ 30 նախադպ. ուսում. հաստատություն,, ՀՈԱԿ	21116,0	21116,0	
				„Թիվ 31 նախադպ. ուսում. հաստատություն,, ՀՈԱԿ	23277,0	23277,0	
				„Թիվ 32 նախադպ. ուսում. հաստատություն,, ՀՈԱԿ	15141,0	15141,0	
				„Թիվ 33 նախադպ. ուսում. հաստատություն,, ՀՈԱԿ	24666,0	24666,0	
				„Թիվ 34 նախադպ. ուսում. հաստատություն,, ՀՈԱԿ	14429,0	14429,0	
				„Թիվ 35 նախադպ. ուսում. հաստատություն,, ՀՈԱԿ	20511,0	20511,0	
				„Թիվ 40 նախադպ. ուսում. հաստատություն,, ՀՈԱԿ	13008,0	13008,0	
				„Թիվ 41 նախադպ. ուսում. հաստատություն,, ՀՈԱԿ	13744,0	13744,0	
2912	09	1	2	Տարրական ընդհանուր կրթություն			
2920	09	2	0	<i>Միջնակարգ ընդհանուր կրթություն</i>			
				որից՝			
2930	09	3	0	<i>Նախնական մասնագիտական (արհեստագործական) և միջին մասնագիտական կրթություն</i>			
				որից՝			
2940	09	4	0	<i>Բարձրագույն կրթություն</i>			
				որից՝			
2950	09	5	0	<i>Ըստ մակարդակների չդասակարգվող կրթություն</i>	470964,2	470964,2	
				որից՝			

Տարի NN	Բաժին	Բուժիք	Չափ	Բյուջետային ծախսերի գործառական դասակարգման բաժինների, խմբերի և դասերի անվանումները	Ընդամենը (ս.7+ս.8)	այդ թվում՝	
						վարչական մաս	ֆոնդային մաս
1	2	3	4	5	6	7	8
2951	09	5	1	Արտադարձական դաստիարակություն	470964,2	470964,2	
				Երաժշտական և արվեստի դպրոցներում ազգային, փողային և լարային նվագարանների գծով ուսուցում, այդ թվում	5244,2	5244,2	
				„Շարա Տայանի անվան երաժշտական դպրոց ԿՈՒՀ,, ՀՈԱԿ	1359,6	1359,6	
				„Տիգրան Չուխաջյանի անվան արվեստի դպրոց ԿՈՒՀ,, ՀՈԱԿ	2525,0	2525,0	
				„Գրիգոր Հախիկյանի անվան երաժշտական դպրոց ԿՈՒՀ,, ՀՈԱԿ	1165,4	1165,4	
				„Արվեստի դպրոց ԿՈՒՀ,, ՀՈԱԿ	194,2	194,2	
				„Էդ.Կարթվյանի անվան երաժշտ. դպրոց ԿՈՒՀ,, ՀՈԱԿ	41852,0	41852,0	
				„Շարա Տայանի անվան երաժշտական դպրոց ԿՈՒՀ,, ՀՈԱԿ	25928,0	25928,0	
				„Տ. Չուխաջյանի անվան արվեստի դպրոց ԿՈՒՀ,, ՀՈԱԿ	40715,0	40715,0	
				„Գր.Հախիկյանի անվան երաժշտական դպրոց ԿՈՒՀ,, ՀՈԱԿ	18183,0	18183,0	
				„Արվեստի դպրոց ԿՈՒՀ,, ՀՈԱԿ	19688,0	19688,0	
				„Պարարվեստի դպրոց ԿՈՒՀ,, ՀՈԱԿ	17224,0	17224,0	
				„Ստ.Աղաջանյանի անվան գեղարվեստի դպրոց ԿՈՒՀ,, ՀՈԱԿ	14140,0	14140,0	
				„Աթլետիկայի և ձմեռային մարզաձևերի ՕՀՄՄՄ,, ՀՈԱԿ	34538,0	34538,0	
				„Ձմեռային մարզաձևերի ՄՄԴ,, ՀՈԱԿ	14686,0	14686,0	
				„Ֆուտբոլի ՄՊՄԴ,, ՀՈԱԿ	29927,0	29927,0	
				Արբերտ Ազարյանի անվան „Կենտրոն,, համալիր մարզադպրոց,, ՀՈԱԿ	36385,0	36385,0	
				„Տարոն,, համալիր մարզադպրոց ՀՈԱԿ	22949,0	22949,0	
				„ՕՀ մենապայքարային մարզաձևերի մարզադպրոց,, ՀՈԱԿ	40438,0	40438,0	
				„Օանրամարտի ՄՊՄԴ,, ՀՈԱԿ	26840,0	26840,0	
				„Մենապայքարային մարզաձևերի ՄՊՄԴ,, ՀՈԱԿ	24419,0	24419,0	
				„Շախմատի ՄՊՄԴ,, ՀՈԱԿ	25069,0	25069,0	
				„Լողի ՄՊՄԴ,, ՀՈԱԿ	32739,0	32739,0	
2952	09	5	2	Լրացուցիչ կրթություն			
2960	09	6	0	<b>Կրթությանը տրամադրվող օժանդակ ծառայություններ</b>	4300,0	4300,0	
				որից՝			
2961	09	6	1	Կրթությանը տրամադրվող օժանդակ ծառայություններ	4300,0	4300,0	
				Նախադարձական ուսում. հաստատություն հաճախող երեխաների ամենօրյա նվերների ձեռք բերում	1000,0	1000,0	
				Նախադարձական ուսումնական հաստատություններից առաջին դասարան գնացող երեխաների համար գրենական պիտույքների և պայուսակների ձեռք բերում	3300,0	3300,0	
2970	09	7	0	<b>Կրթության ոլորտում հետազոտական և նախագծային աշխատանքներ</b>			
				որից՝			
2980	09	8	0	<b>Կրթություն (այդ դասերին չպատկանող)</b>			
				որից՝			
3000	10	0	0	<b>ՍՈՑԻԱԼԱԿԱՆ ՊԱՇՏՊԱՆՈՒԹՅՈՒՆ (տող3010+տող3020+տող3030+տող3040+տող3050+տող3060+տող3070+տող3080+տող3090)</b>	60136,0	60136,0	
				այդ թվում՝			
3010	10	1	0	<b>Վատառողջություն և անաշխատունակություն</b>			
				որից՝			
3020	10	2	0	<b>Օերություն</b>			
				որից՝			
3030	10	3	0	<b>Հարազատին կորցրած անձինք</b>	300,0	300,0	
				որից՝			
3031	10	3	1	Հարազատին կորցրած անձինք	300,0	300,0	

Տարի NN	Բաժին	Խումբ	Դաս	Բյուջետային ծախսերի գործառական դասակարգման բաժինների, խմբերի և դասերի անվանումները	Ընդամենը (ս.7+ս.8)	այդ թվում՝	
						վարչական մաս	ֆոնդային մաս
1	2	3	4	5	6	7	8
				<i>Հարազատ չունեցող անձանց հուղարկավորության ծախսեր</i>	300,0	300,0	
3040	10	4	0	<i>Ընտանիքի անդամներ և զավակներ</i>			
				<i>որից՝</i>			
3041	10	4	1	<i>Ընտանիքի անդամներ և զավակներ</i>			
3050	10	5	0	<i>Գործազրկություն</i>			
				<i>որից՝</i>			
3060	10	6	0	<i>Բնակարանային ապահովում</i>			
				<i>որից՝</i>			
3070	10	7	0	<i>Սոցիալական հատուկ արտոնություններ (այլ դասերին չպատկանող)</i>	17000,0	17000,0	
				<i>որից՝</i>			
3071	10	7	1	<i>Սոցիալական հատուկ արտոնություններ (այլ դասերին չպատկանող)</i>	17000,0	17000,0	
				<i>Սոցիալական ծրագրեր</i>	17000,0	17000,0	
3080	10	8	0	<i>Սոցիալական պաշտպանության ոլորտում հետազոտական և նախագծային աշխատանքներ</i>			
				<i>որից՝</i>			
3090	10	9	0	<i>Սոցիալական պաշտպանություն (այլ դասերին չպատկանող)</i>	42836,0	42836,0	
				<i>որից՝</i>			
3091	10	9	1	<i>Սոցիալական պաշտպանություն (այլ դասերին չպատկանող)</i>	42836,0	42836,0	
				<i>„Վանաձորի քաղաքային համայնքի սոցիալական ծառայությունների տարածքային գործակալություն,, առանձնազված բաժնի պահպանման ծախսեր</i>	42836,0	42836,0	
3092	10	9	2	<i>Սոցիալական պաշտպանությանը տրամադրվող օժադակ ծառայություններ (այլ դասերին չպատկանող)</i>			
3100	11	0	0	<b>ՀԻՄՆԱԿԱՆ ԲԱԺԻՆՆԵՐԻՆ ԶԴԱՍՎՈՂ ՊԱՀՈՒՍՏԱՅԻՆ ՖՈՆԴԵՐ (տող3110)</b>	109800,0	109800,0	
				<i>այդ թվում՝</i>			
3110	11	1	0	<i>ՀՀ կառավարության և համայնքների պահուստային ֆոնդ</i>	109800,0	109800,0	
				<i>որից՝</i>			
3112	11	1	2	<i>ՀՀ համայնքների պահուստային ֆոնդ</i>	109800,0	109800,0	
				<i>այդ թվում՝ համայնքի բյուջեի վարչական մասի պահուստային ֆոնդից ֆոնդային մաս կատարվող հատկացումներ</i>			

Հավելված թիվ 3  
 Վանաձորի համայնքի ավագանու  
 « \_\_\_\_\_ » \_\_\_\_\_ 2014թ.  
 Թիվ \_\_\_\_\_ Ն որոշման

**ՀԱՏՎԱԾ 3**

**ՎԱՆԱՁՈՐԻ ՀԱՄԱՅՆՔԻ 2015 ԹՎԱԿԱՆԻ ԲՅՈՒՋԵԻ ԾԱԽՍԵՐԸ՝ ԸՍՏ ԲՅՈՒՋԵՏԱՅԻՆ ԾԱԽՍԵՐԻ ՏՆՏԵՍԱԳԻՏԱԿԱՆ ԴԱՍԱԿԱՐԳՄԱՆ**

Տողի NN	Բյուջետային ծախսերի տնտեսագիտական դասակարգման հոդվածների անվանումները	NN	Ընդամենը (ս.5+ս.6)	(հազար դրամներով)	
				վարչական մաս	ֆունդային մաս
1	2	3	4	5	6
4000	<b>ԸՆԴԱՄԵՆԸ ԾԱԽՍԵՐ</b> (տող4050+տող5000+տող 6000)		2197153,5	2195083,5	2070,0
	այդ թվում՝				
4050	<b>Ա. ԸՆԹԱՑԻԿ ԾԱԽՍԵՐ՝</b> (տող4100+տող4200+տող4300+տող4400+տող4500+ տող4600+տող4700)	x	2195083,5	2195083,5	
	այդ թվում՝				
4100	1.1. ԱՇԽԱՏԱՆՔԻ ՎԱՐՁԱՏՐՈՒԹՅՈՒՆ (տող4110+տող4120+տող4130)	x	256223,7	256223,7	X
	այդ թվում՝				
4110	ԴՐԱՍՈՎ ՎՃԱՐՎՈՂ ԱՇԽԱՏԱՎԱՐՁԵՐ ԵՎ ՀԱՎԵԼԱՎՃԱՐՆԵՐ (տող4111+տող4112+ տող4114)	x	256223,7	256223,7	X
	որից՝				
4111	-Աշխատողների աշխատավարձեր և հավելավճարներ	4111	240223,7	240223,7	X
4112	- Պարգևատրումներ, դրամական խրախուսումներ և հատուկ վճարներ	4112	16000,0	16000,0	X
4120	ԲՆԵՂԵՆ ԱՇԽԱՏԱՎԱՐՁԵՐ ԵՎ ՀԱՎԵԼԱՎՃԱՐՆԵՐ (տող4121)	x			X
	որից՝				
4130	ՓԱՍՏԱՑԻ ՍՈՑԻԱԼԱԿԱՆ ԱՊԱՀՈՎՈՒԹՅԱՆ ՎՃԱՐՆԵՐ (տող4131)	x			X
	որից՝				
4200	1.2. ԾԱՌԱՅՈՒԹՅՈՒՆՆԵՐԻ ԵՎ ԱՊՐԱՆՔՆԵՐԻ ՁԵՌՔ ԲԵՐՈՒՄ(տող4210+տող4220+տող4230+տող4240+տող4250+տող4 260)	x	636048,6	636048,6	X
	այդ թվում՝				
4210	ՇԱՐՈՒՆԱԿԱԿԱՆ ԾԱԽՍԵՐ (տող4211+տող4212+տող4213+տող4214+տող4215+տող4216 +տող4217)	x	373770,0	373770,0	X
	որից՝				
4212	-Էներգետիկ ծառայություններ	4212	104040,0	104040,0	X
4213	-Գոմունալ ծառայություններ	4213	257835,0	257835,0	X
4214	-Կապի ծառայություններ	4214	10600,0	10600,0	X
4215	-Ապահովագրական ծախսեր	4215	315,0	315,0	X
4216	-Գույքի և սարքավորումների վարձակալություն	4216	980,0	980,0	X
4220	ԳՈՐԾՈՒՂՈՒՄՆԵՐԻ ԵՎ ՇՐՋԱԳԱՅՈՒԹՅՈՒՆՆԵՐԻ ԾԱԽՍԵՐ (տող4221+տող4222+տող4223)	x	3270,0	3270,0	X
	որից՝				

Տողի NN	Բյուջետային ծախսերի տնտեսագիտական դասակարգման հորվածների անվանումները	NN	Ընդամենը (u.5+u.6)	այդ թվում՝	
				վարչական մաս	ֆոնդային մաս
1	2	3	4	5	6
4221	-Ներքին գործուղումներ	4221	1270,0	1270,0	X
4222	-Արտասահմանյան գործուղումների գծով ծախսեր	4222	2000,0	2000,0	X
4223	-Այլ տրանսպորտային ծախսեր	4229			X
4230	<i>ՊԱՅՄԱՆԱԳՐԱՅԻՆ ԱՅԼ ԾԱՌԱՅՈՒԹՅՈՒՆՆԵՐԻ ՁԵՌՔ ԲԵՐՈՒՄ (տող4231+տող4232+տող4233+տող4234+տող4235+տող4236 +տող4237+տող4238)</i>	x	144250,6	144250,6	X
	որից՝				
4231	-Վարչական ծառայություններ	4231	500,0	500,0	X
4232	-Համակարգչային ծառայություններ	4232	1200,0	1200,0	X
4233	-Աշխատակազմի մասնագիտական զարգացման	4233			X
4234	-Տեղակատվական ծառայություններ	4234	1200,0	1200,0	X
4235	-Կառավարչական ծառայություններ	4235	2000,0	2000,0	X
4236	- Կենցաղային և հանրային սննդի ծառայություններ	4236			X
4237	-Ներկայացուցչական ծախսեր	4237	8000,0	8000,0	X
4238	-Ընդհանուր բնույթի այլ ծառայություններ	4239	131350,6	131350,6	X
4240	<i>ԱՅԼ ՄԱՍՆԱԳՐԱԿԱՆ ԾԱՌԱՅՈՒԹՅՈՒՆՆԵՐԻ ՁԵՌՔ ԲԵՐՈՒՄ (տող 4241)</i>	x	6830,0	6830,0	X
	որից՝				
4241	-Մասնագիտական ծառայություններ	4241	6830,0	6830,0	X
4250	<i>ԸՆԹԱՑԻԿ ՆՈՐՈԳՈՒՄ ԵՎ ՊԱՀՊԱՆՈՒՄ (ծառայություններ և կյուրեր) (տող4251+տող4252)</i>	x	84458,0	84458,0	X
	որից՝				
4251	-Շենքերի և կառույցների ընթացիկ նորոգում և պահպանում	4251	80500,0	80500,0	X
4252	-Մեքենաների և սարքավորումների ընթացիկ նորոգում և պահպանում	4252	3958,0	3958,0	X
4260	<i>ՆՅՈՒԹԵՐ (տող4261+տող4262+տող4263+տող4264+տող4265+տող4266 +տող4267+տող4268)</i>	x	23470,0	23470,0	X
	որից՝				
4261	-Գրասենյակային կյուրեր և հագուստ	4261	5510,0	5510,0	X
4264	-Տրանսպորտային կյուրեր	4264	11620,0	11620,0	X
4267	-Կենցաղային և հանրային սննդի կյուրեր	4267	1645,0	1645,0	X
4268	-Հատուկ նպատակային այլ կյուրեր	4269	4695,0	4695,0	X
4300	<i>1.3. ՏՈԿՈՍԱՎՃԱՐՆԵՐ (տող4310+տող 4320+տող4330)</i>	x			X
	այդ թվում՝				
4400	<i>1.4. ՍՈՒԲՍԻԴԻԱՆԵՐ (տող4410+տող4420)</i>	x	1160611,2	1160611,2	X
	այդ թվում՝				
4410	<i>ՍՈՒԲՍԻԴԻԱՆԵՐ ՊԵՏԱԿԱՆ (ՀԱՄԱՅՆՔԱՅԻՆ) ԿԱԶՄԱԿԵՐՊՈՒԹՅՈՒՆՆԵՐԻՆ (տող4411+տող4412)</i>	x	1160611,2	1160611,2	X
	որից՝				
4411	-Սուբսիդիաներ ոչ-ֆինանսական պետական (համայնքային) կազմակերպություններին	4511	1160611,2	1160611,2	X
4420	<i>ՍՈՒԲՍԻԴԻԱՆԵՐ ՈՉ ՊԵՏԱԿԱՆ (ՈՉ ՀԱՄԱՅՆՔԱՅԻՆ) ԿԱԶՄԱԿԵՐՊՈՒԹՅՈՒՆՆԵՐԻՆ (տող4421+տող4422)</i>	x			X

Տողի NN	Բյուջետային ծախսերի տնտեսագիտական դասակարգման հոդվածների անվանումները	NN	Ընդամենը (u.5+u.6)	այդ թվում՝	
				վարչական մաս	ֆոնդային մաս
1	2	3	4	5	6
	որից՝				
4500	1.5. ԴՐԱՄԱՇՆՈՐՀՆԵՐ (տող4510+տող4520+տող4530+տող4540)	x	14800,0	14800,0	X
	այդ թվում՝				
4510	ԴՐԱՄԱՇՆՈՐՀՆԵՐ ՕՏԱՐԵՐԿՐՑԱ ԿԱՌԱՎԱՐՈՒԹՅՈՒՆՆԵՐԻՆ (տող4511+տող4512)	x			X
	որից՝				
4520	ԴՐԱՄԱՇՆՈՐՀՆԵՐ ՄԻԶԱԶԳԱՅԻՆ ԿԱԶՄԱԿԵՐՊՈՒԹՅՈՒՆՆԵՐԻՆ (տող4521+տող4522)	x			X
	որից՝				
4530	ԸՆԹԱՑԻԿ ԴՐԱՄԱՇՆՈՐՀՆԵՐ ՊԵՏԱԿԱՆ ՀԱՏՎԱԾԻ ԱՅԼ ՄԱԿԱՐԴԱԿՆԵՐԻՆ (տող4531+տող4532+տող4533)	x	4800,0	4800,0	X
	որից՝				
4533	- Այլ ընթացիկ դրամաշնորհներ (տող 4534+տող 4537 +տող 4538)	4639	4800,0	4800,0	X
	այդ թվում՝				
4538	- այլ		4800,0	4800,0	X
4540	ԿԱՊԻՏԱԼ ԴՐԱՄԱՇՆՈՐՀՆԵՐ ՊԵՏԱԿԱՆ ՀԱՏՎԱԾԻ ԱՅԼ ՄԱԿԱՐԴԱԿՆԵՐԻՆ (տող4541+տող4542+տող4543)	x	10000,0	10000,0	X
	որից՝				
4543	-Այլ կապիտալ դրամաշնորհներ (տող 4544+տող 4547 +տող 4548)	4657	10000,0	10000,0	X
	այդ թվում՝				
4544	- տեղական ինքնակառավարման մարմիններին (տող 4546)				X
	որից՝				
4548	- այլ		10000,0	10000,0	X
4600	1.6. ՄՈՑԻԱԼԱԿԱՆ ՆՊԱՍՏՆԵՐ ԵՎ ԿԵՆՍԱԹՈՇԱԿՆԵՐ (տող4610+տող4630+տող4640)	x	17000,0	17000,0	X
	այդ թվում՝				
4610	ՄՈՑԻԱԼԱԿԱՆ ԱՊԱՀՈՎՈՒԹՅԱՆ ՆՊԱՍՏՆԵՐ	x			X
	այդ թվում՝				
4620	- Սոցիալական ապահովության բնեղեն նպաստներ ծառայություններ մատուցողներին	4712			X
4630	ՄՈՑԻԱԼԱԿԱՆ ՕԳՆՈՒԹՅԱՆ ԴՐԱՄԱԿԱՆ ԱՐՏԱՀԱՅՏՈՒԹՅԱՄԲ ՆՊԱՍՏՆԵՐ (ԲՅՈՒՋԵԻՑ) (տող4631+տող4632+տող4633+տող4634)	x	17000,0	17000,0	X
	որից՝				
4634	-Այլ նպաստներ բյուջեից	4729	17000,0	17000,0	X
4640	ԿԵՆՍԱԹՈՇԱԿՆԵՐ (տող4641)	x			X
	որից՝				
4700	1.7. ԱՅԼ ԾԱԽՍԵՐ (տող4710+տող4720+տող4730+տող4740+տող4750+տող4760 +տող4770)	x	110400,0	110400,0	0,0
	այդ թվում՝				
4710	ՆՎԻՐԱՏՎՈՒԹՅՈՒՆՆԵՐ ՈՉ ԿԱՌԱՎԱՐԱԿԱՆ (ՀԱՍՏԱՐԱԿԱԿԱՆ) ԿԱԶՄԱԿԵՐՊՈՒԹՅՈՒՆՆԵՐԻՆ (տող4711+տող4712)	x			X
	որից՝				



Տողի NN	Բյուջետային ծախսերի տնտեսագիտական դասակարգման հոդվածների անվանումները	NN	Ընդամենը (u.5+u.6)	այդ թվում՝	
				վարչական մաս	ֆոնդային մաս
1	2	3	4	5	6
4720	ՀԱՐԿԵՐ, ՊԱՐՏԱԴԻՐ ՎՃԱՐՆԵՐ ԵՎ ՏՈՒՅԺԵՐ, ՈՐՈՆՔ ԿԱՌԱՎԱՐՄԱՆ ՏԱՐԲԵՐ ՄԱԿԱՐԴԱԿՆԵՐԻ ԿՈՂՄԻՑ ԿԻՐԱՌՎՈՒՄ ԵՆ ՄԻՍՅԱՆՑ ԼԿԱՏՄԱՄԲ (տող4721+տող4722+տող4723+տող4724)	X	600,0	600,0	X
	որից՝				
4722	-Այլ հարկեր	4822			X
4723	-Պարտադիր վճարներ	4823	600,0	600,0	X
4730	ԴԱՏԱՐԱՆՆԵՐԻ ԿՈՂՄԻՑ ՆՇԱՆԱԿՎԱԾ ՏՈՒՅԺԵՐ ԵՎ ՏՈՒԳԱՆՔՆԵՐ (տող4731)	x			X
	որից՝				
4740	ԲՆԱԿԱՆ ԱՂԵՏՆԵՐԻՑ ԿԱՄ ԱՅԼ ԲՆԱԿԱՆ ՊԱՏՃԱՌՆԵՐՈՎ ԱՌԱՋԱՑԱԾ ՎՆԱՍՆԵՐԻ ԿԱՄ ՎՆԱՍՎԱԾՔՆԵՐԻ ՎԵՐԱԿԱՆԳՆՈՒՄ (տող4741+տող4742)	x			X
	որից՝				
4750	ԿԱՌԱՎԱՐՄԱՆ ՄԱՐՄԻՆՆԵՐԻ ԳՈՐԾՈՒՆԵՈՒԹՅԱՆ ՀԵՏԵՎԱՆՔՈՎ ԱՌԱՋԱՑԱԾ ՎՆԱՍՆԵՐԻ ԿԱՄ ՎՆԱՍՎԱԾՔՆԵՐԻ ՎԵՐԱԿԱՆԳՆՈՒՄ (տող4751)	x			X
	որից՝				
4751	-Կառավարման մարմինների գործունեության հետևանքով առաջացած վնասվածքների կամ վնասների վերականգնում	4851			X
4760	ԱՅԼ ԾԱԽՍԵՐ (տող4761)	x			X
	որից՝				
4770	ՊԱՀՈՒՍՏԱՅԻՆ ՄԻՋՈՑՆԵՐ (տող4771)	x	109800,0	109800,0	
	որից՝				
4771	-Պահուստային միջոցներ	4891	109800,0	109800,0	
4772	այդ թվում՝ համայնքի բյուջեի վարչական մասի պահուստային ֆոնդից ֆոնդային մաս կատարվող հատկացումներ	x			
5000	Բ. ՈՉ ՖԻՆԱՆՍԱԿԱՆ ԱԿՏԻՎՆԵՐԻ ԳԾՈՎ ԾԱԽՍԵՐ(տող5100+տող5200+տող5300+տող5400)	x	47000,0	X	47000,0
	այդ թվում՝				
5100	1.1. ՀԻՄՆԱԿԱՆ ՄԻՋՈՑՆԵՐ (տող5110+տող5120+տող5130)	x	47000,0	X	47000,0
	այդ թվում՝				
5110	ՇԵՆՔԵՐ ԵՎ ՇԻՆՈՒԹՅՈՒՆՆԵՐ (տող5111+տող5112+տող5113)	x	20000,0	X	20000,0
	որից՝				
5111	- Շենքերի և շինությունների ձեռք բերում	5111		X	
5112	- Շենքերի և շինությունների շինարարություն	5112		X	
5113	- Շենքերի և շինությունների կապիտալ վերանորոգում	5113	20000,0	X	20000,0
5120	ՄԵՔԵՆԱՆԵՐ ԵՎ ՄԱՐՔԱՎՈՐՈՒՄՆԵՐ (տող5121+ տող5122+տող5123)	x	1000,0	X	1000,0
	որից՝				
5121	- Տրանսպորտային սարքավորումներ	5121		X	
5122	- Վարչական սարքավորումներ	5122	1000,0	X	1000,0
5123	- Այլ մեքենաներ և սարքավորումներ	5129		X	

Տողի NN	Բյուջետային ծախսերի տնտեսագիտական դասակարգման հոդվածների անվանումները	NN	Ընդամենը (u.5+u.6)	այդ թվում՝	
				վարչական մաս	ֆոնդային մաս
1	2	3	4	5	6
5130	ԱՅԼ ՀԻՄՆԱԿԱՆ ՄԻՋՈՑՆԵՐ (տող 5131+տող 5132+տող 5133+ տող5134)	x	26000,0	X	26000,0
	որից՝				
5134	- Նախագծահետազոտական ծախսեր	5134	26000,0	X	26000,0
5200	1.2. ՊԱՇԱՐՆԵՐ (տող5211+տող5221+տող5231+տող5241)	x		X	
	այդ թվում՝				
5300	1.3. ԲԱՐՁՐԱՐԺԵՔ ԱԿՏԻՎՆԵՐ (տող 5311)	x		X	
	այդ թվում՝				
5400	1.4. ՉԱՐՏԱԴՐՎԱԾ ԱԿՏԻՎՆԵՐ (տող 5411+տող 5421+տող 5431+տող5441)	x		X	
	այդ թվում՝				
5411	-Հող	5411		X	
6000	Գ. ՈՉ ՖԻՆԱՆՍԱԿԱՆ ԱԿՏԻՎՆԵՐԻ ԻՐԱՑՈՒՄԻՑ ՍՈՒՏՔԵՐ (տող6100+տող6200+տող6300+տող6400)	x	-44930,0	X	-44930,0
	այդ թվում՝				
6100	1.1. ՀԻՄՆԱԿԱՆ ՄԻՋՈՑՆԵՐԻ ԻՐԱՑՈՒՄԻՑ ՍՈՒՏՔԵՐ (տող6110+տող6120+տող6130)	x	-44930,0	X	-44930,0
	այդ թվում՝				
6110	ԱՆՇԱՐԺ ԳՈՒՅՔԻ ԻՐԱՑՈՒՄԻՑ ՍՈՒՏՔԵՐ	8111	-30000,0	X	-30000,0
6120	ՇԱՐԺԱԿԱՆ ԳՈՒՅՔԻ ԻՐԱՑՈՒՄԻՑ ՍՈՒՏՔԵՐ	8121		X	
6130	ԱՅԼ ՀԻՄՆԱԿԱՆ ՄԻՋՈՑՆԵՐԻ ԻՐԱՑՈՒՄԻՑ ՍՈՒՏՔԵՐ	8131	-14930,0	X	-14930,0
6200	1.2. ՊԱՇԱՐՆԵՐԻ ԻՐԱՑՈՒՄԻՑ ՍՈՒՏՔԵՐ (տող6210+տող6220)	x		X	
	այդ թվում՝				
6300	1.3. ԲԱՐՁՐԱՐԺԵՔ ԱԿՏԻՎՆԵՐԻ ԻՐԱՑՈՒՄԻՑ ՍՈՒՏՔԵՐ (տող 6310)	x		X	
	այդ թվում՝				
6400	1.4. ՉԱՐՏԱԴՐՎԱԾ ԱԿՏԻՎՆԵՐԻ ԻՐԱՑՈՒՄԻՑ ՍՈՒՏՔԵՐ՝ (տող6410+տող6420+տող6430+տող6440)	x		X	
	այդ թվում՝				

**ՀԱՏՎԱԾ 4**

**ՎԱՆԱԶՈՐԻ ՀԱՄԱՅՆՔԻ 2015ԹՎԱԿԱՆԻ ԲՅՈՒՋԵԻ ՄԻՋՈՑՆԵՐԻ ՏԱՐԵՎԵՐՁԻ ՀԱՎԵԼՈՒՐԴԸ ԿԱՍ ԴԵՖԻՑԻՏԸ (ՊԱԿԱՍՈՒՐԴԸ)**

Տողի NN	1	Ընդամենը (ս.4+ս.5)	այդ թվում՝	
			վարչական մաս	ֆոնդային մաս
2	3	4	5	6
8000	ԸՆԴԱՄԵՆԸ ՀԱՎԵԼՈՒՐԴԸ ԿԱՍ ԴԵՖԻՑԻՏԸ (ՊԱԿԱՍՈՒՐԴԸ)	-2070,0	0,0	-2070,0

**ՀԱՏՎԱԾ 5**

**ՀԱՄԱՅՆՔԻ ԲՅՈՒՋԵԻ ՀԱՎԵԼՈՒՐԴԻ ՕԳՏԱԳՈՐԾՄԱՆ ՈՒՂՈՒԹՅՈՒՆՆԵՐԸ ԿԱՍ ԴԵՖԻՑԻՏԻ (ՊԱԿԱՍՈՒՐԴԻ) ՖԻՆԱՆՍԱՎՈՐՄԱՆ ԱՂԲՅՈՒՐՆԵՐԸ**

Տողի NN	Բյուջետային ծախսերի տնտեսագիտական դասակարգման հոդվածների անվանումները	NN	Ընդամենը (ս.5+ս.6)	այդ թվում՝	
				վարչական մաս	ֆոնդային մաս
1	2	3	4	5	6
8010	ԸՆԴԱՄԵՆԸ՝ (տող 8100+տող 8200), (տող 8000 հակառակ նշանով)		2070,0	0,0	2070,0
	այդ թվում՝				
8100	Ա. ՆԵՐՔԻՆ ԱՂԲՅՈՒՐՆԵՐ (տող 8110+տող 8160), (տող 8010 - տող 8200)		2070,0	0,0	2070,0
	այդ թվում՝				
8110	1. ՓՈՒՍԱՌՈՒ ՄԻՋՈՑՆԵՐ (տող 8111+տող 8120)				
	այդ թվում՝				
8120	1.2. Վարկեր և փոխատվություններ (ստացում և մարում) (տող 8121+տող 8140)				
	այդ թվում՝				
8130	- ստացված վարկերի հիմնական գումարի մարում (տող 8131+ տող 8132)	6112		X	
	որից՝				
8140	1.2.2. Փոխատվություններ (տող 8141+ տող 8150)				
	որից՝				
8150	- ստացված փոխատվությունների գումարի մարում (տող 8151+ տող 8152)	6112			
	որից՝				
8160	2. ՖԻՆԱՆՍԱԿԱՆ ԱԿՏԻՎՆԵՐ (տող 8161+տող 8170+տող 8190-տող 8197+տող 8198+տող 8199)		2070,0	0,0	2070,0
	այդ թվում՝				
8170	2.2. Փոխատվություններ (տող 8171+ տող 8172)				
	որից՝				
8190	2.3. Համայնքի բյուջեի միջոցների տարեսկզբի ազատ մնացորդը՝ (տող 8191+տող 8194-տող 8193)		2070,0	0,0	2070,0
	այդ թվում՝				
8191	2.3.1. Համայնքի բյուջեի վարչական մասի միջոցների տարեսկզբի ազատ մնացորդ	9320	0,0	0,0	X
	որից՝				
8192	- ենթակա է ուղղման համայնքի բյուջեի վարչական մասից նախորդ տարում ֆինանսավորման ենթակա, սակայն չֆինանսավորված առկա պարտավորությունների		0,0	0,0	X
8193	- ենթակա է ուղղման համայնքի բյուջեի ֆոնդային մաս (տող 8191 - տող 8192)				X
8194	2.3.2. Համայնքի բյուջեի ֆոնդային մասի միջոցների տարեսկզբի մնացորդ (տող 8195 + տող 8196)	9330	2070,0	X	2070,0
	որից՝				
8195	- առանց վարչական մասի միջոցների տարեսկզբի ազատ մնացորդից ֆոնդային մաս մուտքագրման ենթակա գումարի		2070,0	X	2070,0
8196	- վարչական մասի միջոցների տարեսկզբի ազատ մնացորդից ֆոնդային մաս մուտքագրման ենթակա գումարը (տող 8193)			X	
8200	Բ. ԱՐՏԱՔԻՆ ԱՂԲՅՈՒՐՆԵՐ (տող 8210)				
	այդ թվում՝				

**ՀԱՏՎԱԾ 6**

**ՎԱՆԱՁՈՐԻ ՀԱՄԱՅՆՔԻ 2015ԹՎԱԿԱՆԻ ԲՅՈՒՋԵԻ ԾԱԽՍԵՐԸ՝ ԸՍՏ ԲՅՈՒՋԵՏԱՅԻՆ ԾԱԽՍԵՐԻ ԳՈՐԾԱՌԱԿԱՆ ԵՎ ՏՆՏԵՍԱԳԻՏԱԿԱՆ ԴԱՍԱԿԱՐԳՄԱՆ**

(հազար դրամներով)

Տողի NN	Բաժին	Խումբ	Դաս	Բյուջետային ծախսերի գործառնական դասակարգման բաժինների, խմբերի և դասերի, ինչպես նաև բյուջետային ծախսերի տնտեսագիտական դասակարգման հոդվածների անվանումները	NN	Ընդամենը (ս.7 +ս.8)	այդ թվում՝	
							վարչական մաս	ֆունդային մաս
1	2	3	4	5	6	7	8	9
2000	X	X	X	<b>ԸՆԴԱՄԵՆԸ ԾԱԽՍԵՐ</b> (տող2100+տող2200+տող2300+տող2400+տող2500+տող2600+տող2700+տող2800+տող2900+տող3000+տող3100)		2197153,5	2195083,5	2070,0
2100	01	0	0	<b>ԸՆԴՀԱՆՈՒՐ ԲՆՈՒՅԹԻ ՀԱՆՐԱՅԻՆ ԾԱՌԱՅՈՒԹՅՈՒՆՆԵՐ</b> (տող2110+տող2120+տող2130+տող2140+տող2150+տող2160+տող2170+տող2180)		398761,7	397761,7	1000,0
				այդ թվում՝				
2110	01	1	0	Օրենսդիր և գործադիր մարմիններ, պետական կառավարում, ֆինանսական և հարկաբյուջետային հարաբերություններ, արտաքին հարաբերություններ		304634,0	303634,0	1000,0
				որից՝				
2111	01	1	1	Օրենսդիր և գործադիր մարմիններ,պետական կառավարում		304634,0	303634,0	1000,0
				այդ թվում ծախսերի վերծանումը՝ ըստ բյուջետային ծախսերի տնտեսագիտական դասակարգման հոդվածների		304634,0	303634,0	1000,0
				-Աշխատողների աշխատավարձեր և	4111	195259,0	195259,0	
				- Պարգևատրումներ, դրամական խրախուսումներ և հատուկ վճարներ	4112	16000,0	16000,0	
				-Էներգետիկ ծառայություններ	4212	38000,0	38000,0	
				-Կոմունալ ծառայություններ	4213	2200,0	2200,0	
				-Կապի ծառայություններ	4214	9976,0	9976,0	
				-Ապահովագրական ծախսեր	4215	315,0	315,0	
				-Գույքի և սարքավորումների վարձակալություն	4216	980,0	980,0	
				-Ներքին գործուղումներ	4221	800,0	800,0	
				-Արտասահմանյան գործուղումների գծով ծախսեր	4222	2000,0	2000,0	
				-Վարչական ծառայություններ	4231	150,0	150,0	
				-Համակարգչային ծառայություններ	4232	1200,0	1200,0	
				-Տեղակատվական ծառայություններ	4234	1200,0	1200,0	
				-Գառավարչական ծառայություններ	4235	2000,0	2000,0	
				-Ներկայացուցչական ծախսեր	4237	8000,0	8000,0	
				-Ընդհանուր բնույթի այլ ծառայություններ	4239	1634,0	1634,0	
				-Մասնագիտական ծառայություններ	4241	800,0	800,0	
				-Շենքերի և կառույցների ընթացիկ նորոգում և	4251	500,0	500,0	
				-Մեքենաների և սարքավորումների ընթացիկ նորոգում և սյահպանում	4252	3800,0	3800,0	
				-Գրասենյակային նյութեր և հազուստ	4261	4900,0	4900,0	
				-Տրանսպորտային նյութեր	4264	11620,0	11620,0	
				-Կենցաղային և հանրային սննդի նյութեր	4267	1600,0	1600,0	
				-Հատուկ նպատակային այլ նյութեր	4269	100,0	100,0	
				-Պարտադիր վճարներ	4823	600,0	600,0	
				-Վարչական սարքավորումներ	5122	1000,0		1000,0

Տողի NN	Բաժին	Խումբ	Դաս	Բյուջետային ծախսերի գործառնական դասակարգման բաժինների, խմբերի և դասերի, ինչպես նաև բյուջետային ծախսերի տնտեսագիտական դասակարգման հոդվածների անվանումները	NN	Ընդամենը (ս.7 +ս.8)	այդ թվում՝	
							վարչական մաս	ֆոնդային մաս
1	2	3	4	5	6	7	8	9
2120	01	2	0	Արտաքին տնտեսական օգնություն որից՝				
2130	01	3	0	Ընդհանուր բնույթի ծառայություններ որից՝		88127,7	88127,7	
2133	01	3	3	Ընդհանուր բնույթի այլ ծառայություններ		88127,7	88127,7	
				այդ թվում ծախսերի վերծանումը՝ ըստ բյուջետային ծախսերի տնտեսագիտական դասակարգման հոդվածների		88127,7	88127,7	
				-Աշխատողների աշխատավարձեր և	4111	4975,7	4975,7	
				-Կապի ծառայություններ	4214	300,0	300,0	
				-Վարչական ծառայություններ	4231	200,0	200,0	
				-Մեքենաների և սարքավորումների ընթացիկ	4252	50,0	50,0	
				-Գրասենյակային նյութեր և հագուստ	4261	260,0	260,0	
				-Սուբսիդիաներ ոչ-ֆինանսական պետական	4511	81342,0	81342,0	
				- Այլ ընթացիկ դրամաշնորհներ	4639	1000,0	1000,0	
2140	01	4	0	Ընդհանուր բնույթի հետազոտական աշխատանք որից՝				
2160	01	6	0	Ընդհանուր բնույթի հանրային ծառայություններ (այլ դասերին չպատկանող) որից՝		6000,0	6000,0	
2161	01	6	1	Ընդհանուր բնույթի հանրային ծառայություններ (այլ դասերին չպատկանող)		6000,0	6000,0	
				այդ թվում ծախսերի վերծանումը՝ ըստ բյուջետային ծախսերի տնտեսագիտական դասակարգման հոդվածների		6000,0	6000,0	
				-Մասնագիտական ծառայություններ	4241	6000,0	6000,0	
2170	01	7	0	Պետական պարտքի գծով գործառնություններ որից՝				
2171	01	7	1	Պետական պարտքի գծով գործառնություններ				
2180	01	8	0	Կառավարության տարբեր մակարդակների միջև որից՝				
2200	02	0	0	ՊԱՇՏՊԱՆՈՒԹՅՈՒՆ(տող2210+2220+տող2230+տող2240+տող2250)		300,0	300,0	
				այդ թվում՝				
2210	02	1	0	Ռազմական պաշտպանություն որից՝		300,0	300,0	
2211	02	1	1	Ռազմական պաշտպանություն		300,0	300,0	
				այդ թվում ծախսերի վերծանումը՝ ըստ բյուջետային ծախսերի տնտեսագիտական դասակարգման հոդվածների		300,0	300,0	
				- Այլ ընթացիկ դրամաշնորհներ	4639	300,0	300,0	
2220	02	2	0	Քաղաքացիական պաշտպանություն որից՝				
2250	02	5	0	Պաշտպանություն (այլ դասերին չպատկանող) որից՝				
2251	02	5	1	Պաշտպանություն (այլ դասերին չպատկանող)				
2300	03	0	0	ՀԱՄԱՐԱԿԱՎԱՐ ԿԱՐԳ, ԱՆՎՏԱՆԳՈՒԹՅՈՒՆ և ԴԱՏԱԿԱՆ ԳՈՐԾՈՒՆԵՈՒԹՅՈՒՆ (տող2310+տող2320+տող2330+տող2340+տող2350 +տող2360+տող2370)		500,0	500,0	
				այդ թվում՝				
2310	03	1	0	Հասարակական կարգ և անվտանգություն որից՝				
2320	03	2	0	Փրկարար ծառայություն		500,0	500,0	

Տարի NN	Բաժին	Խումբ	Դաս	Բյուջետային ծախսերի գործառնական դասակարգման բաժինների, խմբերի և դասերի, ինչպես նաև բյուջետային ծախսերի տնտեսագիտական դասակարգման հոդվածների անվանումները	NN	Ընդամենը (ս.7 +ս.8)	այդ թվում՝	
							վարչական մաս	ֆոնդային մաս
1	2	3	4	5	6	7	8	9
				որից՝				
2321	03	2	1	Փրկարար ծառայություն		500,0	500,0	
				այդ թվում ծախսերի վերծանումը՝ ըստ բյուջետային ծախսերի տնտեսագիտական դասակարգման հոդվածների		500,0	500,0	
				- Այլ ընթացիկ դրամաշնորհներ	4639	500,0	500,0	
2330	03	3	0	Դատական գործունեություն և իրավական				
2400	04	0	0	<b>ՏՆՏԵՍԱԿԱՆ ՀԱՐԱԲԵՐՈՒԹՅՈՒՆՆԵՐ</b> (տող2410+տող2420+տող2430+տող2440+տող2450 +տող2460+տող2470+տող2480+տող2490)		<b>61070,0</b>	<b>96000,0</b>	<b>-34930,0</b>
				այդ թվում՝				
2410	04	1	0	Ընդհանուր բնույթի տնտեսական, առևտրային և				
				որից՝				
2420	04	2	0	Գյուղատնտեսություն, անտառային տնտեսություն,				
				որից՝				
2450	04	5	0	Տրանսպորտ		106000,0	96000,0	10000,0
				որից՝				
2451	04	5	1	Ճանապարհային տրանսպորտ		106000,0	96000,0	10000,0
				այդ թվում ծախսերի վերծանումը՝ ըստ բյուջետային ծախսերի տնտեսագիտական դասակարգման հոդվածների		106000,0	96000,0	10000,0
				-Ընդհանուր բնույթի այլ ծառայություններ	4239	16000,0	16000,0	
				-Շենքերի և կառույցների ընթացիկ նորոգում և պահպանում	4251	80000,0	80000,0	
				- Շենքերի և շինությունների կապիտալ վերանորոգում	5113	10000,0		10000,0
2490	04	9	0	Տնտեսական հարաբերություններ (այլ դասերին չպատկանող)		-44930,0		-44930,0
				որից՝				
2491	04	9	1	Տնտեսական հարաբերություններ (այլ դասերին չպատկանող)		-44930,0		-44930,0
				այդ թվում ծախսերի վերծանումը՝ ըստ բյուջետային ծախսերի տնտեսագիտական դասակարգման հոդվածների		-44930,0		-44930,0
				- Շենքերի և շինությունների կապիտալ վերանորոգում	5113	-30000,0		-30000,0
				-վարչական սարքավորումներ	5122	-14930,0		-14930,0
2500	05	0	0	<b>ՇՐՋԱԿԱ ՄԻՋԱՎԱՅՐԻ ՊԱՇՏՊԱՆՈՒԹՅՈՒՆ</b> (տող2510+տող2520+տող2530+տող2540+տող2550 +տող2560)		<b>325346,0</b>	<b>325346,0</b>	
				այդ թվում՝				
2510	05	1	0	Աղբահանում		255600,0	255600,0	
				որից՝				
2511	05	1	1	Աղբահանում		255600,0	255600,0	
				այդ թվում ծախսերի վերծանումը՝ ըստ բյուջետային ծախսերի տնտեսագիտական դասակարգման հոդվածների		255600,0	255600,0	
				-Կոմունալ ծառայություններ	4213	255600,0	255600,0	
2520	05	2	0	Կեղտաջրերի հեռացում		20000,0	20000,0	
				որից՝				
2521	05	2	1	Կեղտաջրերի հեռացում		20000,0	20000,0	
				այդ թվում ծախսերի վերծանումը՝ ըստ բյուջետային ծախսերի տնտեսագիտական դասակարգման հոդվածների		20000,0	20000,0	
				-Ընդհանուր բնույթի այլ ծառայություններ	4239	20000,0	20000,0	
2530	05	3	0	Շրջակա միջավայրի աղտոտման դեմ պայքար		12000,0	12000,0	
				որից՝				

Տողի NN	Բաժին	Խումբ	Դաս	Բյուջետային ծախսերի գործառական դասակարգման բաժինների, խմբերի և դասերի, ինչպես նաև բյուջետային ծախսերի տնտեսագիտական դասակարգման հոդվածների անվանումները	NN	Ընդամենը (u.7 +u.8)	այդ թվում՝	
							վարչական մաս	ֆոնդային մաս
1	2	3	4	5	6	7	8	9
3531	05	3	1	Շրջակա միջավայրի աղտոտման դեմ պայքար		12000,0	12000,0	
				այդ թվում ծախսերի վերծանումը՝ ըստ բյուջետային ծախսերի տնտեսագիտական դասակարգման հոդվածների		12000,0	12000,0	
				<i>-Ընդհանուր բնույթի այլ ծառայություններ</i>	4239	12000,0	12000,0	
2540	05	4	0	Կենսաբազմազանության և բնության պաշտպանություն		37746,0	37746,0	
				որից՝				
2541	05	4	1	Կենսաբազմազանության և բնության պաշտպանություն		37746,0	37746,0	
				այդ թվում ծախսերի վերծանումը՝ ըստ բյուջետային ծախսերի տնտեսագիտական դասակարգման հոդվածների		37746,0	37746,0	
				<i>-Ընդհանուր բնույթի այլ ծառայություններ</i>	4239	34000,0	34000,0	
				<i>-Մուրսիդիաներ ոչ-ֆինանսական պետական (համայնքային) կազմակերպություններին</i>	4511	3746,0	3746,0	
2550	05	5	0	Շրջակա միջավայրի պաշտպանության գծով				
				որից՝				
2551	05	5	1	Շրջակա միջավայրի պաշտպանության գծով հետազոտական և նախագծային աշխատանքներ				
2560	05	6	0	Շրջակա միջավայրի պաշտպանություն (այլ դասերին չպատկանող)				
				որից՝				
2561	05	6	1	Շրջակա միջավայրի պաշտպանություն (այլ դասերին չպատկանող)				
2600	06	0	0	<b>ԲՆԱԿԱՐԱՆԱՅԻՆ ՇԻՆԱՐԱՐՈՒԹՅՈՒՆ ԵՎ ԿՈՍՈՒՆԱԼ ԾԱՌԱՅՈՒԹՅՈՒՆ (տող3610+տող3620+տող3630+տող3640+տող3650 +տող3660)</b>		<b>131500,0</b>	<b>95500,0</b>	<b>36000,0</b>
				այդ թվում՝				
2610	06	1	0	Բնակարանային շինարարություն		5000,0	5000,0	
				որից՝				
2611	06	1	1	Բնակարանային շինարարություն		5000,0	5000,0	
				այդ թվում ծախսերի վերծանումը՝ ըստ բյուջետային ծախսերի տնտեսագիտական դասակարգման հոդվածների		5000,0	5000,0	
				<i>-Այլ կապիտալ զրամաշնորհներ</i>	4657	5000,0	5000,0	
2620	06	2	0	Համայնքային զարգացում		5000,0	5000,0	
				որից՝				
2621	06	2	1	Համայնքային զարգացում		5000,0	5000,0	
				<i>-Այլ կապիտալ զրամաշնորհներ</i>	4657	5000,0	5000,0	
2630	06	3	0	Զրամատակարարում		500,0	500,0	
				որից՝				
2631	06	3	1	Զրամատակարարում		500,0	500,0	
				այդ թվում ծախսերի վերծանումը՝ ըստ բյուջետային ծախսերի տնտեսագիտական դասակարգման հոդվածների		500,0	500,0	
				<i>-Ընդհանուր բնույթի այլ ծառայություններ</i>	4239	500,0	500,0	
2640	06	4	0	Փողոցների լուսավորում		95000,0	85000,0	10000,0
				որից՝				
2641	06	4	1	Փողոցների լուսավորում		95000,0	85000,0	10000,0
				այդ թվում ծախսերի վերծանումը՝ ըստ բյուջետային ծախսերի տնտեսագիտական դասակարգման հոդվածների		95000,0	85000,0	10000,0
				<i>-Էներգետիկ ծառայություններ</i>	4212	65000,0	65000,0	
				<i>-Ընդհանուր բնույթի այլ ծառայություններ</i>	4239	20000,0	20000,0	

Տողի NN	Բաժնի	Խումբ	Դաս	Բյուջետային ծախսերի գործառնական դասակարգման բաժինների, խմբերի և դասերի, ինչպես նաև բյուջետային ծախսերի տնտեսագիտական դասակարգման հոդվածների անվանումները	NN	Ընդամենը (ս.7 +ս.8)	այդ թվում՝	
							վարչական մաս	ֆունդային մաս
1	2	3	4	5	6	7	8	9
				- Շենքերի և շինությունների կապիտալ վերանորոգում	5113	10000,0		10000,0
2650	06	5	0	Բնակարանային շինարարության և կոմունալ ծառայությունների գծով հետազոտական և նախագծային աշխատանքներ		26000,0		26000,0
				որից՝				
2651	06	5	1	Բնակարանային շինարարության և կոմունալ ծառայությունների գծով հետազոտական և նախագծային աշխատանքներ		26000,0		26000,0
				այդ թվում ծախսերի վերծանումը՝ ըստ բյուջետային ծախսերի տնտեսագիտական դասակարգման հոդվածների		26000,0		26000,0
				- Նախագծահետազոտական ծախսեր	5134	26000,0		26000,0
2660	06	6	0	Բնակարանային շինարարության և կոմունալ				
				որից՝				
2661	06	6	1	Բնակարանային շինարարության և կոմունալ ծառայություններ (այլ դասերին չպատկանող)				
2700	07	0	0	ԱՌՈՂՋԱՊԱՀՈՒԹՅՈՒՆ (տող2710+տող2720+տող2730+տող2740+տող2750 +տող2760)				
2800	08	0	0	ՀԱՆԳԻՍՏ, ՄՇԱԿՈՒՅԹ ԵՎ ԿՐՈՆ (տող2810+տող2820+տող2830+տող2840+տող2850 +տող2860)		263402,6	263402,6	
				այդ թվում՝				
2810	08	1	0	Հանգստի և սպորտի ծառայություններ		10916,6	10916,6	
				որից՝				
2811	08	1	1	Հանգստի և սպորտի ծառայություններ		10916,6	10916,6	
				այդ թվում ծախսերի վերծանումը՝ ըստ բյուջետային ծախսերի տնտեսագիտական դասակարգման հոդվածների		10916,6	10916,6	
				-Ընդհանուր բնույթի այլ ծառայություններ	4239	10916,6	10916,6	
2820	08	2	0	Մշակութային ծառայություններ		233486,0	233486,0	
				որից՝				
2821	08	2	1	Գրադարաններ		48908,0	48908,0	
				այդ թվում ծախսերի վերծանումը՝ ըստ բյուջետային ծախսերի տնտեսագիտական դասակարգման հոդվածների		48908,0	48908,0	
				-Մուրփիղիաներ ոչ-ֆինանսական պետական (համայնքային) կազմակերպություններին	4511	48908,0	48908,0	
2822	08	2	2	Թանգարաններ և ցուցասրահներ		39423,0	39423,0	
				այդ թվում ծախսերի վերծանումը՝ ըստ բյուջետային ծախսերի տնտեսագիտական դասակարգման հոդվածների		39423,0	39423,0	
				-Մուրփիղիաներ ոչ-ֆինանսական պետական (համայնքային) կազմակերպություններին	4511	39423,0	39423,0	
2823	08	2	3	Մշակույթի տներ, ակումբներ, կենտրոններ		15605,0	15605,0	
				այդ թվում ծախսերի վերծանումը՝ ըստ բյուջետային ծախսերի տնտեսագիտական դասակարգման հոդվածների		15605,0	15605,0	
				-Մուրփիղիաներ ոչ-ֆինանսական պետական (համայնքային) կազմակերպություններին	4511	15605,0	15605,0	
2824	08	2	4	Այլ մշակութային կազմակերպություններ		129550,0	129550,0	
				այդ թվում ծախսերի վերծանումը՝ ըստ բյուջետային ծախսերի տնտեսագիտական դասակարգման հոդվածների		129550,0	129550,0	
				-Մուրփիղիաներ ոչ-ֆինանսական պետական (համայնքային) կազմակերպություններին	4511	129550,0	129550,0	
2825	08	2	5	Արվեստ				
2826	08	2	6	Կինեմատոգրաֆիա				



Տողի NN	Բաժին	Խումբ	Դաս	Բյուջետային ծախսերի գործառական դասակարգման բաժինների, խմբերի և դասերի, ինչպես նաև բյուջետային ծախսերի տնտեսագիտական դասակարգման հոդվածների անվանումները	NN	Ընդամենը (ս.7 +ս.8)	այդ թվում՝	
							վարչական մաս	ֆոնդային մաս
1	2	3	4	5	6	7	8	9
2827	08	2	7	Հուշարձանների և մշակույթային արժեքների վերականգնում և պահպանում				
				այդ թվում ծախսերի վերծանումը՝ ըստ բյուջետային ծախսերի տնտեսագիտական դասակարգման հոդվածների				
2830	08	3	0	Ռադիո և հեռուստահաղորդումների հեռարձակման որից՝		1000,0	1000,0	
2831	08	3	1	Հեռուստատաղիոհաղորդումներ				
2832	08	3	2	Հրատարակչություններ, խմբագրություններ		1000,0	1000,0	
				այդ թվում ծախսերի վերծանումը՝ ըստ բյուջետային ծախսերի տնտեսագիտական դասակարգման հոդվածների		1000,0	1000,0	
				- Այլ ընթացիկ դրամաշնորհներ	4639	1000,0	1000,0	
2833	08	3	3	Տեղեկատվության ձեռքբերում				
2840	08	4	0	Կրոնական և հասարակական այլ ծառայություններ որից՝		2000,0	2000,0	
2841	08	4	1	Երիտասարդական ծրագրեր				
2842	08	4	2	Քաղաքական կուսակցություններ, հասարակական կազմակերպություններ, արհմիություններ		2000,0	2000,0	
				այդ թվում ծախսերի վերծանումը՝ ըստ բյուջետային ծախսերի տնտեսագիտական դասակարգման հոդվածների		2000,0	2000,0	
				- Այլ ընթացիկ դրամաշնորհներ	4639	2000,0	2000,0	
2843	08	4	3	Կրոնական և հասարակական այլ ծառայություններ				
2850	08	5	0	Հանգստի, մշակույթի և կրոնի գծով հետազոտական որից՝				
2851	08	5	1	Հանգստի, մշակույթի և կրոնի գծով հետազոտական				
2860	08	6	0	Հանգիստ, մշակույթ և կրոն (այլ դասերին չպատկանող) որից՝		16000,0	16000,0	
2861	08	6	1	Հանգիստ, մշակույթ և կրոն (այլ դասերին չպատկանող)		16000,0	16000,0	
				այդ թվում ծախսերի վերծանումը՝ ըստ բյուջետային ծախսերի տնտեսագիտական դասակարգման հոդվածների		16000,0	16000,0	
				-Ընդհանուր բնույթի այլ ծառայություններ	4239	16000,0	16000,0	
2900	09	0	0	<b>ԿՐԹՈՒԹՅՈՒՆ</b> (տող2910+տող2920+տող2930+տող2940+տող2950 +տող2960+տող2970+տող2980)		846337,2	846337,2	
				այդ թվում՝				
2910	09	1	0	Նախադպրոցական և տարրական ընդհանուր կրթություն որից՝		371073,0	371073,0	
2911	09	1	1	Նախադպրոցական կրթություն		371073,0	371073,0	
				այդ թվում ծախսերի վերծանումը՝ ըստ բյուջետային ծախսերի տնտեսագիտական դասակարգման հոդվածների		371073,0	371073,0	
				-Սուբսիդիաներ ոչ-ֆինանսական պետական (համայնքային) կազմակերպություններին	4511	371073,0	371073,0	
2912	09	1	2	Տարրական ընդհանուր կրթություն				
2920	09	2	0	Միջնակարգ ընդհանուր կրթություն որից՝				
2930	09	3	0	Նախնական մասնագիտական որից՝				
2940	09	4	0	Բարձրագույն կրթություն որից՝				

Տարի NN	Բաժին	Խումբ	Դաս	Բյուջետային ծախսերի գործառական դասակարգման բաժինների, խմբերի և դասերի, ինչպես նաև բյուջետային ծախսերի տնտեսագիտական դասակարգման հոդվածների անվանումները	NN	Ընդամենը (u.7 +u.8)	այդ թվում՝	
							վարչական մաս	ֆունդային մաս
1	2	3	4	5	6	7	8	9
2950	09	5	0	Ըստ մակարդակների չդասակարգվող կրթություն		470964,2	470964,2	
				որից՝				
2951	09	5	1	Արտադպրոցական դաստիարակություն		470964,2	470964,2	
				այդ թվում ծախսերի վերծանումը՝ ըստ բյուջետային ծախսերի տնտեսագիտական դասակարգման հոդվածների		470964,2	470964,2	
				<i>-Մուրփողիաներ ոչ-ֆինանսական պետական (համայնքային) կազմակերպություններին</i>	4511	470964,2	470964,2	
2952	09	5	2	Լրացուցիչ կրթություն				
2960	09	6	0	Կրթությանը տրամադրվող օժանդակ		4300,0	4300,0	
				որից՝				
2961	09	6	1	Կրթությանը տրամադրվող օժանդակ ծառայություններ		4300,0	4300,0	
				այդ թվում ծախսերի վերծանումը՝ ըստ բյուջետային ծախսերի տնտեսագիտական դասակարգման հոդվածների		4300,0	4300,0	
				<i>-Հատուկ նպատակային այլ նյութեր</i>	4269	4300,0	4300,0	
2970	09	7	0	Կրթության ոլորտում հետազոտական և				
				որից՝				
2971	09	7	1	Կրթության ոլորտում հետազոտական և				
2980	09	8	0	<i>Կրթություն (այլ դասերին չպատկանող)</i>				
				որից՝				
2981	09	8	1	Կրթություն (այլ դասերին չպատկանող)				
3000	10	0	0	<b>ՍՈՑԻԱԼԱԿԱՆ ՊԱՇՏՊԱՆՈՒԹՅՈՒՆ</b> (տող3010+տող3020+տող3030+տող3040+տող3050 +տող3060+տող3070+տող3080+տող3090)		60136,0	60136,0	
				այդ թվում՝				
3010	10	1	0	Վատառողջություն և անաշխատունակություն				
				որից՝				
3020	10	2	0	Օերություն				
				որից՝				
3021	10	2	1	Օերություն				
3030	10	3	0	Հարազատին կորցրած անձինք		300,0	300,0	
				որից՝				
3031	10	3	1	Հարազատին կորցրած անձինք		300,0	300,0	
				այդ թվում ծախսերի վերծանումը՝ ըստ բյուջետային ծախսերի տնտեսագիտական դասակարգման հոդվածների		300,0	300,0	
				<i>-Ընդհանուր բնույթի այլ ծառայություններ</i>	4239	300,0	300,0	
3040	10	4	0	Ընտանիքի անդամներ և զավակներ				
				որից՝				
3041	10	4	1	Ընտանիքի անդամներ և զավակներ				
3050	10	5	0	<i>Գործազրկություն</i>				
				որից՝				
3051	10	5	1	Գործազրկություն				
3060	10	6	0	Բնակարանային ապահովում				
				որից՝				
3061	10	6	1	Բնակարանային ապահովում				
3070	10	7	0	Սոցիալական հատուկ արտոնություններ (այլ դասերին չպատկանող)		17000,0	17000,0	
				որից՝				
3071	10	7	1	Սոցիալական հատուկ արտոնություններ (այլ դասերին չպատկանող)		17000,0	17000,0	
				այդ թվում ծախսերի վերծանումը՝ ըստ բյուջետային ծախսերի տնտեսագիտական դասակարգման հոդվածների		17000,0	17000,0	

Տողի NN	Բաժին	Խումբ	Դաս	Բյուջետային ծախսերի գործառնական դասակարգման բաժինների, խմբերի և դասերի, ինչպես նաև բյուջետային ծախսերի տնտեսագիտական դասակարգման հոդվածների անվանումները	NN	Ընդամենը (ս.7 +ս.8)	այդ թվում՝	
							վարչական մաս	ֆոնդային մաս
1	2	3	4	5	6	7	8	9
				-Այլ նպաստներ բյուջեից	4729	17000,0	17000,0	
3080	10	8	0	Սոցիալական պաշտպանության ոլորտում հետազոտական և նախագծային աշխատանքներ որից՝				
3081	10	8	1	Սոցիալական պաշտպանության ոլորտում հետազոտական և նախագծային աշխատանքներ որից՝				
3090	10	9	0	Սոցիալական պաշտպանություն (այլ դասերին չպատկանող) որից՝		42836,0	42836,0	
3091	10	9	1	Սոցիալական պաշտպանություն (այլ դասերին չպատկանող)		42836,0	42836,0	
				այդ թվում ծախսերի վերծանումը՝ ըստ բյուջետային ծախսերի տնտեսագիտական դասակարգման հոդվածների		42836,0	42836,0	
				-Աշխատողների աշխատավարձեր և	4111	39989,0	39989	
				-Էներգետիկ ծառայություններ	4212	1040,0	1040,0	
				-Գումունալ ծառայություններ	4213	35,0	35,0	
				-Գապի ծառայություններ	4214	324,0	324,0	
				-Ներքին գործուղումներ	4221	470,0	470,0	
				-Վարչական ծառայություններ	4231	150,0	150,0	
				-Մասնագիտական ծառայություններ	4241	30,0	30,0	
				-Մեքենաների և սարքավորումների ընթացիկ նորոգում և պահպանում	4252	108,0	108,0	
				-Գրասենյակային նյութեր և հագուստ	4261	350,0	350,0	
				-Կենցաղային և հանրային սննդի նյութեր	4267	45,0	45,0	
				-Հատուկ նպատակային այլ նյութեր	4269	295,0	295,0	
3092	10	9	2	Սոցիալական պաշտպանությանը տրամադրվող օժաղակ ծառայություններ (այլ դասերին չպատկանող)				
3100	11	0	0	ՀԻՄՆԱԿԱՆ ԲԱԺԻՆՆԵՐԻՆ ՉԴԱՍՎՈՂ ՊԱՀՈՒՍՏԱՅԻՆ ՖՈՆԴԵՐ (տող3110)		109800,0	109800,0	
				այդ թվում՝				
3110	11	1	0	ՀՀ կառավարության և համայնքների պահուստային ֆոնդ		109800,0	109800,0	
				որից՝				
3112	11	1	2	ՀՀ համայնքների պահուստային ֆոնդ		109800,0	109800,0	
				այդ թվում ծախսերի վերծանումը՝ ըստ բյուջետային ծախսերի տնտեսագիտական դասակարգման հոդվածների		109800,0	109800,0	
				-Պահուստային միջոցներ	4891	109800,0	109800,0	
				այդ թվում՝ համայնքի բյուջեի վարչական մասի պահուստային ֆոնդից ֆոնդային մաս կատարվող հատկացումներ				

Հավելված թիվ 6

Վանաձորի համայնքի ավագանու

« \_\_\_\_\_ » \_\_\_\_\_ 2014թ.

Թիվ \_\_\_\_\_ և որոշման

**ՎԱՆԱՁՈՐԻ ՀԱՄԱՅՆՔԻ 2015 ԹՎԱԿԱՆԻ ԲՅՈՒՋԵՈՎ ԼԱՌԱՏԵՍՎԱԾ ԾԱՌՄԵՐՆ ԸՍՏ ԳՈՐԾԱՌՆԱԿԱՆ ԴԱՍԱԿԱՐԳՄԱՆ / նախորդ տարվա պարտքերը առանձնացված/**

(հազար դրամերով)

Տողի NN	Բաժին	Խումբ	Պատ	Բյուջետային ծախսերի գործառնական դասակարգման բաժինների, խմբերի և դասերի անվանումները	Ընդամենը (ս.7+ս.8)	այդ թվում՝	
						վարչական մաս	ֆոնդային մաս
1	2	3	4	5	6	7	8
2000	X	X	X	<b>ԸՆԴԱՄԵՆԸ ԾԱՌՄԵՐ</b> (տող2100+տող2200+տող2300+տող2400+տող2500+տող2600+տող2700+տող2800+տող2900+տող3000+տող3100)	2242083,5	2195083,5	47000,0
2100	01	0	0	<b>ԸՆԴՀԱՆՈՒՐ ԲՆՈՒՅԹԻ ՀԱՆՐԱՅԻՆ ԾԱՌԱՅՈՒԹՅՈՒՆՆԵՐ</b> (տող2110+տող2120+տող2130+տող2140+տող2150+տող2160+տող2170+տող2180)	398761,7	397761,7	1000,0
				այդ թվում՝			
2110	01	1	0	<i>Օրենսդիր և գործադիր մարմիններ, պետական կառավարում, ֆինանսական և հարկարյուջետային հարաբերություններ, արտաքին հարաբերություններ</i>	304634,0	303634,0	1000,0
				որից՝			
2111	01	1	1	Օրենսդիր և գործադիր մարմիններ, պետական կառավարում	304634,0	303634,0	1000,0
				<i>Աշխատակազմի պահպանման ծախսեր</i>	303500,0	302500,0	1000,0
				<i>Ավագանու անդամի գործունեության հետ կապված ծախսերի փոխհատուցում</i>	1134,0	1134,0	
2112	01	1	2	Ֆինանսական և հարկարյուջետային հարաբերություններ			
2113	01	1	3	Արտաքին հարաբերություններ			
2120	01	2	0	<i>Արտաքին տնտեսական օգնություն</i>			
				որից՝			
2130	01	3	0	<i>Ընդհանուր բնույթի ծառայություններ</i>	88127,7	88127,7	
				որից՝			
2133	01	3	3	Ընդհանուր բնույթի այլ ծառայություններ	88127,7	88127,7	
				<i>„Հաշվապահ,, ՀՈԱԿ</i>	57471,0	57471,0	
				<i>„Նեցուկ ՀԶ,, ՀՈԱԿ</i>	23871,0	23871,0	
				<i>Վանաձորի ՔԿԱԳ բաժնի պահպանման ծախսեր</i>	5785,7	5785,7	
				<i>Աջակցություն համատիրություններին</i>	1000,0	1000,0	
2140	01	4	0	<i>Ընդհանուր բնույթի հետազոտական աշխատանք</i>			
				որից՝			
2150	01	5	0	<i>Ընդհանուր բնույթի հանրային ծառայությունների գծով հետազոտական և նախագծային աշխատանքներ</i>			
				որից՝			
2160	01	6	0	<i>Ընդհանուր բնույթի հանրային ծառայություններ (այլ դասերին չպատկանող)</i>	6000,0	6000,0	
				որից՝			
2161	01	6	1	Ընդհանուր բնույթի հանրային ծառայություններ (այլ դասերին չպատկանող)	6000,0	6000,0	
				<i>Գույքի սեփակ իրավունքի գրանցման, գույքի և դրա նկատմամբ իրավունքների և սահմանափակումների վերաբերյալ տեղեկատվության, մասնագիտական եզրակացությունների տրամադրաման ծախսեր</i>	6000,0	6000,0	

Տարի NN	Բաժին	Խումբ	Դաս	Բյուջետային ծախսերի գործառական դասակարգման բաժինների, խմբերի և դասերի անվանումները	Ընդամենը (ս.7+ս.8)	այդ թվում՝	
						վարչական մաս	ֆոնդային մաս
1	2	3	4	5	6	7	8
2170	01	7	0	<b>Պետական պարտքի գծով գործառնություններ</b>			
				որից՝			
2180	01	8	0	<b>Կառավարության տարբեր մակարդակների միջև իրականացվող բնդհանուր բնույթի տրանսֆերտներ</b>			
				որից՝			
2200	02	0	0	<b>ՊԱՇՏՊԱՆՈՒԹՅՈՒՆ</b>	<b>300,0</b>	<b>300,0</b>	
				այդ թվում՝			
2210	02	1	0	<b>Ռազմական պաշտպանություն</b>	<b>300,0</b>	<b>300,0</b>	
				որից՝			
2211	02	1	1	Ռազմական պաշտպանություն	300,0	300,0	
				Մշակչություն գորակոչին	300,0	300,0	
2220	02	2	0	<b>Քաղաքացիական պաշտպանություն</b>			
				որից՝			
2230	02	3	0	<b>Արտաքին օգնություն</b>			
				որից՝			
2240	02	4	0	<b>Հետազոտական և նախագծային աշխատանքներ պաշտպանության ոլորտում</b>			
				որից՝			
2250	02	5	0	<b>Պաշտպանություն (այլ դասերին չպատկանող)</b>			
				որից՝			
2300	03	0	0	<b>ՀԱՍԱՐԱԿԱԿԱՆ ԿԱՐԳ, ԱՆՎՏԱՆԳՈՒԹՅՈՒՆ և ԴԱՏԱԿԱՆ ԳՈՐԾՈՒՆԵՈՒԹՅՈՒՆ (տող2310+տող2320+տող2330+տող2340+տող2350+տող2360+տող2370)</b>	<b>500,0</b>	<b>500,0</b>	
				այդ թվում՝			
2310	03	1	0	<b>Հասարակական կարգ և անվտանգություն</b>			
				որից՝			
2320	03	2	0	<b>Փրկարար ծառայություն</b>	<b>500,0</b>	<b>500,0</b>	
				որից՝			
2321	03	2	1	Փրկարար ծառայություն	500,0	500,0	
				Մշակչություն Լոռու մարզային արտակարգ իրավիճակների հիմնադրամին	500,0	500,0	
2330	03	3	0	<b>Դատական գործունեություն և իրավական պաշտպանություն</b>			
				որից՝			
2340	03	4	0	<b>Դատախազություն</b>			
				որից՝			
2350	03	5	0	<b>Կալանավայրեր</b>			
				որից՝			
2360	03	6	0	<b>Հետազոտական ու նախագծային աշխատանքներ հասարակական կարգի և անվտանգության ոլորտում</b>			
				որից՝			
2370	03	7	0	<b>Հասարակական կարգ և անվտանգություն (այլ դասերին չպատկանող)</b>			
				որից՝			
2400	04	0	0	<b>ՏՆՏԵՍԱԿԱՆ ՀԱՐԱԲԵՐՈՒԹՅՈՒՆՆԵՐ (տող2410+տող2420+տող2430+տող2440+տող2450+տող2460+տող2470+տող2480+տող2490)</b>	<b>106000,0</b>	<b>96000,0</b>	<b>10000,0</b>
				այդ թվում՝			
2410	04	1	0	<b>Ընդհանուր բնույթի տնտեսական, առևտրային և աշխատանքի գծով հարաբերություններ</b>			
				որից՝			

Տարի NN	Բաժին	Խումբ	Դաս	Բյուջետային ծախսերի գործառական դասակարգման բաժինների, խմբերի և դասերի անվանումները	Ընդամենը (ա.7+ա.8)	այդ թվում՝	
						վարչական մաս	ֆոնդային մաս
1	2	3	4	5	6	7	8
2420	04	2	0	<i>Գյուղատնտեսություն, անտառային տնտեսություն, ձկնորսություն և որսորդություն</i> որից՝			
2421	04	2	1	Գյուղատնտեսություն			
2422	04	2	2	Անտառային տնտեսություն			
2423	04	2	3	Ձկնորսություն և որսորդություն			
2424	04	2	4	Ոռոգում			
2430	04	3	0	<i>Վառելիք և էներգետիկա</i> որից՝			
2440	04	4	0	<i>Լեռնաարդյունահանում, արդյունաբերություն և շինարարություն</i> որից՝			
2450	04	5	0	<i>Տրանսպորտ</i> որից՝	106000,0	96000,0	10000,0
2451	04	5	1	Ճանապարհային տրանսպորտ	106000,0	96000,0	10000,0
				<i>Փողոցների նշագծում</i>	8000,0	8000,0	
				<i>Փողոցների ընթացիկ նորոգում</i>	80000,0	80000,0	
				<i>Մայրերի կապիտալ նորոգում</i>	10000,0		10000,0
				<i>Ճանապարհային նշանների և լուսաֆորային օբյեկտների սպասարկման աշխատանքներ</i>	8000,0	8000,0	
2452	04	5	2	Ջրային տրանսպորտ			
2453	04	5	3	Երկաթուղային տրանսպորտ			
2454	04	5	4	Օդային տրանսպորտ			
2455	04	5	5	Խողովակաշարային և այլ տրանսպորտ			
2460	04	6	0	<i>Կապ</i> որից՝			
2470	04	7	0	<i>Այլ բնագավառներ</i> որից՝			
2480	04	8	0	<i>Տնտեսական հարաբերությունների գծով հետազոտական և նախագծային աշխատանքներ</i> որից՝			
2490	04	9	0	<i>Տնտեսական հարաբերություններ (այլ դասերին չպատկանող)</i> որից՝			
2491	04	9	1	Տնտեսական հարաբերություններ (այլ դասերին չպատկանող)			
2500	05	0	0	<b>ՇՐՋԱԿԱ ՄԻՋԱՎԱՅՐԻ ՊԱՇՏՊԱՆՈՒԹՅՈՒՆ</b> (տող2510+տող2520+տող2530+տող2540+տող2550+տող2560) այդ թվում՝	<b>318746,0</b>	<b>318746,0</b>	
2510	05	1	0	<i>Աղբահանում</i> որից՝	249000,0	249000,0	
2511	05	1	1	Աղբահանում	249000,0	249000,0	
				<i>Փողոցների սանիտարական մաքրում</i>	59000,0	59000,0	
				<i>Կենցաղային աղբահանություն</i>	180000,0	180000,0	
				<i>Խոշոր եզրաչափերի աղբի տեղափոխում</i>	10000,0	10000,0	
2520	05	2	0	<i>Կեղտաջրերի հեռացում</i> որից՝	20000,0	20000,0	
2521	05	2	1	Կեղտաջրերի հեռացում	20000,0	20000,0	
				<i>Անձրևաջրատար դիտահորերի և կոյուղագծերի սպասարկում</i>	20000,0	20000,0	
2530	05	3	0	<i>Շրջակա միջավայրի աղտոտման դեմ պայքար</i>	12000,0	12000,0	

Տարի NN	Բաժին	Խումբ	Դաս	Բյուջետային ծախսերի գործառական դասակարգման բաժինների, խմբերի և դասերի անվանումները	Ընդամենը (ա.7+ա.8)	այդ թվում՝	
						վարչական մաս	ֆոնդային մաս
1	2	3	4	5	6	7	8
				որից՝			
2531	05	3	1	Շրջակա միջավայրի աղտոտման դեմ պայքար	12000,0	12000,0	
				Գետերի հունների մաքրում	12000,0	12000,0	
2540	05	4	0	<b>Կենսաբազմազանության և բնության պաշտպանություն</b>	37746,0	37746,0	
				որից՝			
2541	05	4	1	Կենսաբազմազանության և բնության պաշտպանություն	37746,0	37746,0	
				Կանաչ տարածքների սպասարկում	30000,0	30000,0	
				Թափառող կենդանիների վնասագերծում	4000,0	4000,0	
				„Վանաձորի սպասարկում», ՀՈԱԿ	3746,0	3746,0	
2550	05	5	0	<b>Շրջակա միջավայրի պաշտպանության գծով հետազոտական և նախագծային աշխատանքներ</b>			
				որից՝			
2560	05	6	0	<b>Շրջակա միջավայրի պաշտպանություն (այլ դասերին չպատկանող)</b>			
				որից՝			
2600	06	0	0	<b>ԲՆԱԿԱՐԱՆԱՅԻՆ ՇԻՆԱՐԱՐՈՒԹՅՈՒՆ ԵՎ ԿՈՍՈՒՆԱԼ ՇԱՌԱՅՈՒԹՅՈՒՆ</b> (տող3610+տող3620+տող3630+տող3640+տող3650+տող3660)	131500,0	95500,0	36000,0
				այդ թվում՝			
2610	06	1	0	<b>Բնակարանային շինարարություն</b>	5000,0	5000,0	
				որից՝			
2611	06	1	1	Բնակարանային շինարարություն	5000,0	5000,0	
				Կապիտալ դրամաշնորհներ	5000,0	5000,0	
2620	06	2	0	<b>Համայնքային զարգացում</b>	5000,0	5000,0	
				որից՝			
2621	06	2	1	Համայնքային զարգացում	5000,0	5000,0	
				Կապիտալ դրամաշնորհներ	5000,0	5000,0	
2630	06	3	0	<b>Ջրամատակարարում</b>	500,0	500,0	
				որից՝			
2631	06	3	1	Ջրամատակարարում	500,0	500,0	
				Հայրի հրապարակի ջրավազանի սպասարկում	500,0	500,0	
2640	06	4	0	<b>Փողոցների լուսավորում</b>	95000,0	85000,0	10000,0
				որից՝			
2641	06	4	1	Փողոցների լուսավորում	95000,0	85000,0	10000,0
				Փողոցային լուսավորության համակարգի էներգետիկ ծառայություններ	65000,0	65000,0	
				Փողոցային լուսավորության համակարգի սպասարկում և շահագործում	20000,0	20000,0	
				Փողոցային լուսավորության վերականգնում	10000,0		10000,0
2650	06	5	0	<b>Բնակարանային շինարարության և կոմունալ ծառայությունների գծով հետազոտական և նախագծային աշխատանքներ</b>	26000,0		26000,0
				որից՝			
2651	06	5	1	Բնակարանային շինարարության և կոմունալ ծառայությունների գծով հետազոտական և նախագծային աշխատանքներ	26000,0		26000,0
				Նախագծահետազոտական աշխատանքներ	6000,0		6000,0
				Բնքնակամ կառույցների տեխ. եզրակացություններ	10000,0		10000,0

Տարի NN	Բաժին	Խումբ	Դաս	Բյուջետային ծախսերի գործառական դասակարգման բաժինների, խմբերի և դասերի անվանումները	Ընդամենը (ա.7+ա.8)	այդ թվում՝	
						վարչական մաս	ֆոնդային մաս
1	2	3	4	5	6	7	8
				Վանաձոր քաղաքի թաղամասերի գոտիավորման նախագծերի կազմում	10000,0		10000,0
2660	06	6	0	Բնակարանային շինարարության և կոմունալ ծառայություններ (այլ դասերին չպատկանող)			
				որից՝			
2661	06	6	1	Բնակարանային շինարարության և կոմունալ ծառայություններ (այլ դասերին չպատկանող)			
2700	07	0	0	ԱՌՈՂՋԱՊԱՀՈՒԹՅՈՒՆ (տող2710+տող2720+տող2730+տող2740+տող2750+տող2760)			
				այդ թվում՝			
2800	08	0	0	ՀԱՆԳԻՍ, ՄՇԱԿՈՒՅԹ ԵՎ ԿՐՈՆ (տող2810+տող2820+տող2830+տող2840+տող2850+տող2860)	263402,6	263402,6	
				այդ թվում՝			
2810	08	1	0	Հանգստի և սպորտի ծառայություններ	10916,6	10916,6	
				որից՝			
2811	08	1	1	Հանգստի և սպորտի ծառայություններ	10916,6	10916,6	
				Սպորտային միջոցառումներ	10916,6	10916,6	
2820	08	2	0	Մշակութային ծառայություններ	233486,0	233486,0	
				որից՝			
2821	08	2	1	Գրադարաններ	48908,0	48908,0	
				„Գրադարանների կենտրոնացված համակարգ,, ՀՈԱԿ	48908,0	48908,0	
2822	08	2	2	Թանգարաններ և ցուցասրահներ	39423,0	39423,0	
				„Կերպարվեստի թանգարան,, ՀՈԱԿ	24910,0	24910,0	
				„Ստեփան Չորյանի տուն-թանգարան,, ՀՈԱԿ	14513,0	14513,0	
2823	08	2	3	Մշակույթի տներ, ակումբներ, կենտրոններ	15605,0	15605,0	
				„Թիվ 1 մշակույթի տուն,, ՀՈԱԿ	4595,0	4595,0	
				„Թիվ 2 մշակույթի տուն,, ՀՈԱԿ	3801,0	3801,0	
				„Գուսան Չաքարյանի անվան մշակույթի տուն,, ՀՈԱԿ	7209,0	7209,0	
2824	08	2	4	Այլ մշակութային կազմակերպություններ	129550,0	129550,0	
				„Կամերային երգչախումբ,, ՀՈԱԿ	34436,0	34436,0	
				„Կամերային նվագախումբ,, ՀՈԱԿ	11172,0	11172,0	
				„Տիկնիկային թատրոն,, ՀՈԱԿ	9826,0	9826,0	
				„Բոհեմ,, կամերային թատրոն ՀՈԱԿ	8732,0	8732,0	
				„Երգի թատրոն,, ՀՈԱԿ	8635,0	8635,0	
				Գր. Հախիկյանի անվան „Հորովել,, ժողովրդական երգի-պարի համույթ ՀՈԱԿ	56749,0	56749,0	
2825	08	2	5	Արվեստ			
2826	08	2	6	Կինեմատոգրաֆիա			
2827	08	2	7	Հուշարձանների և մշակութային արժեքների վերականգնում և պահպանում			
2830	08	3	0	Ռադիո և հեռուստահաղորդումների հեռարձակման և հրատարակչական ծառայություններ	1000,0	1000,0	
				որից՝			
2831	08	3	1	Հեռուստառադիոհաղորդումներ			
2832	08	3	2	Հրատարակչություններ, խմբագրություններ	1000,0	1000,0	
				Մասսայական լրատվական միջոցներին ֆինանսական աջակցություն	1000,0	1000,0	
2833	08	3	3	Տեղեկատվության ձեռքբերում			
2840	08	4	0	Կրոնական և հասարակական այլ ծառայություններ	2000,0	2000,0	



Տարի NN	Բաժին	Խումբ	Դաս	Բյուջետային ծախսերի գործառական դասակարգման բաժինների, խմբերի և դասերի անվանումները	Ընդամենը (ա.7+ա.8)	այդ թվում՝	
						վարչական մաս	ֆոնդային մաս
1	2	3	4	5	6	7	8
				որից՝			
2841	08	4	1	Երիտասարդական ծրագրեր			
2842	08	4	2	Քաղաքական կուսակցություններ, հասարակական կազմակերպություններ, արհմիություններ	2000,0	2000,0	
				<i>Մշակելություն Վանաձորի համայնքի հասարակական կազմակերպություններին</i>	2000,0	2000,0	
2843	08	4	3	Կրոնական և հասարակական այլ ծառայություններ			
2850	08	5	0	<i>Հանգստի, մշակույթի և կրոնի գծով հետազոտական և նախագծային աշխատանքներ</i>			
				որից՝			
2851	08	5	1	Հանգստի, մշակույթի և կրոնի գծով հետազոտական և նախագծային աշխատանքներ			
2860	08	6	0	<i>Հանգիստ, մշակույթ և կրոն (այլ դասերին չպատկանող)</i>	16000,0	16000,0	
				որից՝			
2861	08	6	1	Հանգիստ, մշակույթ և կրոն (այլ դասերին չպատկանող)	16000,0	16000,0	
				<i>Մշակութային միջոցառումներ</i>	16000,0	16000,0	
2900	09	0	0	<b>ԿՐԹՈՒԹՅՈՒՆ</b> (տող2910+տող2920+տող2930+տող2940+տող2950+տող2960+տող2970+տող2980)	846337,2	846337,2	
				այդ թվում՝			
2910	09	1	0	<i>Նախադպրոցական և տարրական ընդհանուր կրթություն</i>	371073,0	371073,0	
				որից՝			
2911	09	1	1	Նախադպրոցական կրթություն	371073,0	371073,0	
				<i>„Թիվ 2 նախադպ. ուսում. հաստատություն,, ՀՈԱԿ</i>	21343,0	21343,0	
				<i>„Թիվ 3 նախադպ. ուսում. հաստատություն,, ՀՈԱԿ</i>	11827,0	11827,0	
				<i>„Թիվ 4 նախադպ. ուսում. հաստատություն,, ՀՈԱԿ</i>	11718,0	11718,0	
				<i>„Թիվ 5 նախադպ. ուսում. հաստատություն,, ՀՈԱԿ</i>	27349,0	27349,0	
				<i>„Թիվ 7 նախադպ. ուսում. հաստատություն,, ՀՈԱԿ</i>	12347,0	12347,0	
				<i>„Թիվ 8 նախադպ. ուսում. հաստատություն,, ՀՈԱԿ</i>	28814,0	28814,0	
				<i>„Թիվ 10 նախադպ. ուսում. հաստատություն,, ՀՈԱԿ</i>	15312,0	15312,0	
				<i>„Թիվ 11 նախադպ. ուսում. հաստատություն,, ՀՈԱԿ</i>	16942,0	16942,0	
				<i>„Թիվ 15 նախադպ. ուսում. հաստատություն,, ՀՈԱԿ</i>	20379,0	20379,0	
				<i>„Թիվ 19 նախադպ. ուսում. հաստատություն,, ՀՈԱԿ</i>	18525,0	18525,0	
				<i>„Թիվ 24 նախադպ. ուսում. հաստատություն,, ՀՈԱԿ</i>	24313,0	24313,0	
				<i>„Թիվ 28 նախադպ. ուսում. հաստատություն,, ՀՈԱԿ</i>	16312,0	16312,0	
				<i>„Թիվ 30 նախադպ. ուսում. հաստատություն,, ՀՈԱԿ</i>	21116,0	21116,0	
				<i>„Թիվ 31 նախադպ. ուսում. հաստատություն,, ՀՈԱԿ</i>	23277,0	23277,0	
				<i>„Թիվ 32 նախադպ. ուսում. հաստատություն,, ՀՈԱԿ</i>	15141,0	15141,0	
				<i>„Թիվ 33 նախադպ. ուսում. հաստատություն,, ՀՈԱԿ</i>	24666,0	24666,0	
				<i>„Թիվ 34 նախադպ. ուսում. հաստատություն,, ՀՈԱԿ</i>	14429,0	14429,0	
				<i>„Թիվ 35 նախադպ. ուսում. հաստատություն,, ՀՈԱԿ</i>	20511,0	20511,0	
				<i>„Թիվ 40 նախադպ. ուսում. հաստատություն,, ՀՈԱԿ</i>	13008,0	13008,0	
				<i>„Թիվ 41 նախադպ. ուսում. հաստատություն,, ՀՈԱԿ</i>	13744,0	13744,0	
2912	09	1	2	Տարրական ընդհանուր կրթություն			
2920	09	2	0	<i>Միջնակարգ ընդհանուր կրթություն</i>			
				որից՝			

Տողի ՈՒՆ	Բաժին	Խումբ	Դաս	Բյուջետային ծախսերի գործառական դասակարգման բաժինների, խմբերի և դասերի անվանումները	Ընդամենը (ու.7+ու.8)	այդ թվում՝	
						վարչական մաս	ֆոնդային մաս
1	2	3	4	5	6	7	8
2930	09	3	0	<i>Նախնական մասնագիտական (արհեստագործական) և միջին մասնագիտական կրթություն</i>			
				որից՝			
2940	09	4	0	<i>Քարձրագույն կրթություն</i>			
				որից՝			
2950	09	5	0	<i>Ըստ մակարդակների չդասակարգվող կրթություն</i>	470964,2	470964,2	
				որից՝			
2951	09	5	1	Արտադպրոցական դաստիարակություն	470964,2	470964,2	
				Երաժշտական և արվեստի դպրոցներում ազգային, փողային և լարային նվագարանների գծով ուսուցում, այդ թվում	5244,2	5244,2	
				„Շարա Տալանի անվան երաժշտական դպրոց ԿՈՒՀ,, ՀՈԱԿ	1359,6	1359,6	
				„Տիգրան Զուխաջյանի անվան արվեստի դպրոց ԿՈՒՀ,, ՀՈԱԿ	2525,0	2525,0	
				„Գրիգոր Հախինյանի անվան երաժշտական դպրոց ԿՈՒՀ,, ՀՈԱԿ	1165,4	1165,4	
				„Արվեստի դպրոց ԿՈՒՀ,, ՀՈԱԿ	194,2	194,2	
				„Էդ.Կզարթլյանի անվան երաժշտ. դպրոց ԿՈՒՀ,, ՀՈԱԿ	41852,0	41852,0	
				„Շարա Տալանի անվան երաժշտական դպրոց ԿՈՒՀ,, ՀՈԱԿ	25928,0	25928,0	
				„Տ. Զուխաջյանի անվան արվեստի դպրոց ԿՈՒՀ,, ՀՈԱԿ	40715,0	40715,0	
				„Գր.Հախինյանի անվան երաժշտական դպրոց ԿՈՒՀ,, ՀՈԱԿ	18183,0	18183,0	
				„Արվեստի դպրոց ԿՈՒՀ,, ՀՈԱԿ	19688,0	19688,0	
				„Պարարվեստի դպրոց ԿՈՒՀ,, ՀՈԱԿ	17224,0	17224,0	
				„Ստ.Աղաջանյանի անվան գեղարվեստի դպրոց ԿՈՒՀ,, ՀՈԱԿ	14140,0	14140,0	
				„Աթլետիկայի և ձմեռային մարզաձևերի ՕՀՄՄՄ,, ՀՈԱԿ	34538,0	34538,0	
				„Ձմեռային մարզաձևերի ՄՄԴ,, ՀՈԱԿ	14686,0	14686,0	
				„Ֆուտբոլի ՄՊՄԴ,, ՀՈԱԿ	29927,0	29927,0	
				Ալբերտ Ազարյանի անվան „Կենտրոն,, համալիր մարզադպրոց,, ՀՈԱԿ	36385,0	36385,0	
				„Տարոն,, համալիր մարզադպրոց ՀՈԱԿ	22949,0	22949,0	
				„ՕՀ մենապայքարային մարզաձևերի մարզադպրոց,, ՀՈԱԿ	40438,0	40438,0	
				„Ծանրամարտի ՄՊՄԴ,, ՀՈԱԿ	26840,0	26840,0	
				„Մենապայքարային մարզաձևերի ՄՊՄԴ,, ՀՈԱԿ	24419,0	24419,0	
				„Շախմատի ՄՊՄԴ,, ՀՈԱԿ	25069,0	25069,0	
				„Լողի ՄՊՄԴ,, ՀՈԱԿ	32739,0	32739,0	
2952	09	5	2	Լրացուցիչ կրթություն			
2960	09	6	0	<i>Կրթությանը տրամադրվող օժանդակ ծառայություններ</i>	4300,0	4300,0	
				որից՝			
2961	09	6	1	Կրթությանը տրամադրվող օժանդակ ծառայություններ	4300,0	4300,0	
				<i>Նախադպրոցական ուսում. հաստատություն հաճախող երեխաների ամանորյա նվերների ձեռք բերում</i>	1000,0	1000,0	
				<i>Նախադպրոցական ուսումնական հաստատություններից առաջին դասարան գնացող երեխաների համար զրեկական պիտույքների և պայուսակների ձեռք բերում</i>	3300,0	3300,0	
2970	09	7	0	<i>Կրթության ոլորտում հետազոտական և նախագծային աշխատանքներ</i>			
				որից՝			
2980	09	8	0	<i>Կրթություն (այլ դասերին չպատկանող)</i>			
				որից՝			
3000	10	0	0	ՍՈՑԻԱԼԱԿԱՆ ՊԱՇՏՊԱՆՈՒԹՅՈՒՆ (տող3010+տող3020+տող3030+տող3040+տող3050+տող3060+ տող3070+տող3080+տող3090)	60136,0	60136,0	

Տարի NN	Բաժին	Թույլ	Դաս	Բյուջետային ծախսերի գործառական դասակարգման բաժինների, խմբերի և դասերի անվանումները	Ընդամենը (ս.7+ս.8)	այդ թվում՝	
						վարչական մաս	ֆոնդային մաս
1	2	3	4	5	6	7	8
				այդ թվում՝			
3010	10	1	0	<i>Վատառողջություն և անաշխատունակություն</i>			
				որից՝			
3020	10	2	0	<i>Օերություն</i>			
				որից՝			
3030	10	3	0	<i>Հարազատին կորցրած անձինք</i>	300,0	300,0	
				որից՝			
3031	10	3	1	Հարազատին կորցրած անձինք	300,0	300,0	
				<i>Հարազատ չունեցող անձանց հուղարկավորության ծախսեր</i>	300,0	300,0	
3040	10	4	0	<i>Ընտանիքի անդամներ և զավակներ</i>			
				որից՝			
3041	10	4	1	Ընտանիքի անդամներ և զավակներ			
3050	10	5	0	<i>Գործազրկություն</i>			
				որից՝			
3060	10	6	0	<i>Բնակարանային ապահովում</i>			
				որից՝			
3070	10	7	0	<i>Մոցիալական հատուկ արտոնություններ (այլ դասերին չպատկանող)</i>	17000,0	17000,0	
				որից՝			
3071	10	7	1	Մոցիալական հատուկ արտոնություններ (այլ դասերին չպատկանող)	17000,0	17000,0	
				<i>Մոցիալական ծրագրեր</i>	17000,0	17000,0	
3080	10	8	0	<i>Մոցիալական պաշտպանության ոլորտում հետազոտական և նախագծային աշխատանքներ</i>			
				որից՝			
3090	10	9	0	<i>Մոցիալական պաշտպանություն (այլ դասերին չպատկանող)</i>	42836,0	42836,0	
				որից՝			
3091	10	9	1	Մոցիալական պաշտպանություն (այլ դասերին չպատկանող)	42836,0	42836,0	
				<i>„Վանաձորի քաղաքային համայնքի մոցիալական ծառայությունների տարածքային գործակալություն,, արանձնագլխած բաժնի պահպանման ծախսեր</i>	42836,0	42836,0	
3092	10	9	2	Մոցիալական պաշտպանությանը տրամադրվող օժադակ ծառայություններ (այլ դասերին չպատկանող)			
3100	11	0	0	<b>ՀԻՄՆԱԿԱՆ ԲԱԺԻՆՆԵՐԻՆ ՉԴԱՍՎՈՂ ՊԱՀՈՒՍՏԱՅԻՆ ՖՈՆԴԵՐ (տող3110)</b>	109800,0	109800,0	
				այդ թվում՝			
3110	11	1	0	<i>ՀՀ կառավարության և համայնքների պահուստային ֆոնդ</i>	109800,0	109800,0	
				որից՝			
3112	11	1	2	ՀՀ համայնքների պահուստային ֆոնդ	109800,0	109800,0	
				այդ թվում՝ համայնքի բյուջեի վարչական մասի պահուստային ֆոնդից ֆոնդային մաս կատարվող հատկացումներ			
				<b>Նախորդ տարվա պարտք</b>	<b>6600,0</b>	<b>6600,0</b>	

Հավելված թիվ 7  
Վանաձորի համայնքի ավագանու  
« \_\_\_\_\_ » \_\_\_\_\_ 2014թ.  
թիվ \_\_\_\_\_ և որոշման

**ՀԱՄԱՅՆՔԻ ԲՅՈՒՋԵԻ 2015 ԹՎԱԿԱՆԻ ԾԱԽՍԵՐԸ՝ ԸՍՏ  
ՏՆՏԵՍԱԳԻՏԱԿԱՆ ԴԱՍԱԿԱՐԳՄԱՆ ԵՎ ԸՍՏ ԲԱԺԻՆՆԵՐԻ, ԽՄԲԵՐԻ ՈՒ  
ԴԱՍԵՐԻ**

Տողի NN	Բյուջետային ծախսերի տնտեսագիտական դասակարգման հոդվածների անվանումները	NN	ԸՆԴՈՄՆԵՐ	հազար դրամ
				01-1-1 Օրենսդիր և գործադիր մարմիններ, պետական կառավարում
1	2	3	4	5
4000	<b>ԸՆԴԱՄԵՆԸ ԾԱԽՍԵՐ, այդ թվում</b>	x	<b>2242083,5</b>	<b>304634,0</b>
4050	<b>Ա. ԸՆԹԱՑԻԿ ԾԱԽՍԵՐ՝ այդ թվում</b>	x	<b>2195083,5</b>	<b>303634,0</b>
4111	-Աշխատողների աշխատավարձեր և հավելվածներ	4111	240223,7	195259,0
4112	- Պարգևատրումներ, դրամական խրախուսումներ և հատուկ վճարներ	4112	16000,0	16000,0
4212	-Էներգետիկ ծառայություններ	4212	104040,0	38000,0
4213	-Գոմունալ ծառայություններ	4213	257835,0	2200,0
4214	-Գալի ծառայություններ	4214	10600,0	9976,0
4215	-Ապահովագրական ծախսեր	4215	315,0	315,0
4216	-Գույքի և սարքավորումների վարձակալություն	4216	980,0	980,0
4221	-Ներքին գործուղումներ	4221	1270,0	800,0
4222	-Արտասահմանյան գործուղումների գծով ծախսեր	4222	2000,0	2000,0
4231	-Վարչական ծառայություններ	4231	500,0	150,0
4232	-Համակարգչային ծառայություններ	4232	1200,0	1200,0
4234	-Տեղակատվական ծառայություններ	4234	1200,0	1200,0
4235	-Գառավարչական ծառայություններ	4235	2000,0	2000,0
4237	-Ներկայացուցչական ծախսեր	4237	8000,0	8000,0
4238	-Շնորհակալություններ	4239	131350,6	1634,0
4241	-Մասնագիտական ծառայություններ	4241	6830,0	800,0
4251	-Շենքերի և կառույցների ընթացիկ նորոգում և պահպանում	4251	80500,0	500,0
4252	-Մեքենաների և սարքավ. ընթացիկ նորոգում և պահպանում	4252	3958,0	3800,0
4261	-Գրասենյակային նյութեր և հագուստ	4261	5510,0	4900,0
4264	-Տրանսպորտային նյութեր	4264	11620,0	11620,0
4267	-Կենցաղային և հանրային սննդի նյութեր	4267	1645,0	1600,0
4268	-Հատուկ նպատակային այլ նյութեր	4269	4695,0	100,0
4411	-Սուբսիդիաներ ոչ-ֆինանսական համայնքային կազմակերպություններին	4511	1160611,2	
4533	- Այլ ընթացիկ դրամաշնորհներ	4639	4800,0	
4543	-Այլ կապիտալ դրամաշնորհներ	4657	10000,0	
4634	-Այլ նպատակներ բյուջեից	4729	17000,0	
4723	-Պարտադիր վճարներ	4823	600,0	600,0
4771	-Պահուստային միջոցներ	4891	109800,0	
4772	այդ թվում՝ համայնքի բյուջեի վարչական մասի պահուստային ֆոնդից ֆոնդային մաս կատարվող հատկացումներ	x		
5000	<b>Բ. ՈՉ ՖԻՆԱՆՍԱԿԱՆ ԱԿՏԻՎՆԵՐԻ ԳԾՈՎ ԾԱԽՍԵՐ</b>	x	<b>47000,0</b>	<b>1000,0</b>
5113	- Շենքերի և շինությունների կապիտալ վերանորոգում	5113	20000,0	
5122	- Վարչական սարքավորումներ	5122	1000,0	1000,0
5123	- Այլ մեքենաներ և սարքավորումներ	5129		
5134	- Նախագծահետազոտական ծախսեր	5134	26000,0	
5411	-Հող	5411		

NN	01-3-3	01-6-1	02-1-1	03-2-1	04-5-1	05-1-1	05-2-1	05-3-1
	Ընդհանուր բնույթի այլ ծառայություններ	Ընդհանուր բնույթի հանրային ծառ. (այլ դասերին չպատկանող)	Ռազմական պաշտպանություն	Փրկարար ծառայություն	ճանապարհային տրանսպորտ	Աղբահանում	Կեղտաջրերի հեռացում	Գետերի հունների մաքրում
3	6	7	8	9	10	11	12	13
x	88127,7	6000,0	300,0	500,0	106000,0	249000,0	20000,0	12000,0
x	88127,7	6000,0	300,0	500,0	96000,0	249000,0	20000,0	12000,0
4111	4975,7							
4112								
4212								
4213						249000,0		
4214	300,0							
4215								
4216								
4221								
4222								
4231	200,0							
4232								
4234								
4235								
4237								
4239					16000,0		20000,0	12000,0
4241		6000,0						
4251					80000,0			
4252	50,0							
4261	260,0							
4264								
4267								
4269								
4511	81342,0							
4639	1000,0		300,0	500,0				
4657								
4729								
4823								
4891								
x								
x					10000,0			
5113					10000,0			
5122								
5129								
5134								
5411								

NN	05-4-1	06-1-1	06-2-1	06-3-1	06-4-1	06-5-1	08-1-1	08-2-1
	Կենսաբազմազանության և բնության պաշտպ.	Բնակարանային շինարարություն	Համայնքային զարգացում	Ջրամատակարարում	Փողոցների լուսավորում	Բնակ. շինար. և կոմունալ ծառ. գծով հետազ. և նախագծ. աշխատանքներ	Հանգստի և սպորտի ծառայություններ	Գրադարաններ
3	14	15	16	17	18	19	20	21
x	37746,0	5000,0	5000,0	500,0	95000,0	26000,0	10916,6	48908,0
x	37746,0	5000,0	5000,0	500,0	85000,0		10916,6	48908,0
4111								
4112								
4212					65000,0			
4213								
4214								
4215								
4216								
4221								
4222								
4231								
4232								
4234								
4235								
4237								
4239	34000,0			500,0	20000,0		10916,6	
4241								
4251								
4252								
4261								
4264								
4267								
4269								
4511	3746,0							48908,0
4639								
4657		5000,0	5000,0					
4729								
4823								
4891								
x								
x					10000,0	26000,0		
5113					10000,0			
5122								
5129								
5134						26000,0		
5411								

NN	08-2-2	08-2-3	08-2-4	08-3-2	08-4-2	08-6-1	09-1-1	09-5-1
	Թանգարաններ և ցուցասրահներ	Մշակույթի տներ, ակումբներ, կենտրոններ	Այլ մշակութային կազմակ.	Հրատարակչություններ, խմբագ.	Քաղաք. կուսակց., հասարակ. կազմակ., արհմիություններ	Հանգիստ, մշակույթ և կրոն (այլ դասերին չպատկանող)	Նախադպրոցական կրթություն	Արտադպրոցական դաստիարակություն
3	22	23	24	25	26	27	28	29
x	39423,0	15605,0	129550,0	1000,0	2000,0	16000,0	371073,0	470964,2
x	39423,0	15605,0	129550,0	1000,0	2000,0	16000,0	371073,0	470964,2
4111								
4112								
4212								
4213								
4214								
4215								
4216								
4221								
4222								
4231								
4232								
4234								
4235								
4237								
4239						16000,0		
4241								
4251								
4252								
4261								
4264								
4267								
4269								
4511	39423,0	15605,0	129550,0				371073,0	470964,2
4639				1000,0	2000,0			
4657								
4729								
4823								
4891								
x								
x								
5113								
5122								
5129								
5134								
5411								

NN	09-6-1	10-3-1	10-7-1	10-9-1	11-1-2	Նախորդ տարվա պարտքեր
	Կրթությանը տրամադրվող օժանդակ ծառ.	Հարազատին կորցրած անձինք	Սոցիալական հատուկ արտոնություններ (այլ դասերին չպատկանող)	Սոցիալական պաշտպանություն (այլ դասերին չպատկանող)	ՀՀ համայնքների պահուստային ֆոնդ	
3	30	31	32	33	34	35
x	4300,0	300,0	17000,0	42836,0	109800,0	6600,0
x	4300,0	300,0	17000,0	42836,0	109800,0	6600,0
4111				39989,0		
4112						
4212				1040,0		
4213				35,0		6600,0
4214				324,0		
4215						
4216						
4221				470,0		
4222						
4231				150,0		
4232						
4234						
4235						
4237						
4239		300,0				
4241				30,0		
4251						
4252				108,0		
4261				350,0		
4264						
4267				45,0		
4269	4300,0			295,0		
4511						
4639						
4657						
4729			17000,0			
4823						
4891					109800,0	
x						
x						
5113						
5122						
5129						
5134						
5411						



**ՎԱՆԱՁՈՐԻ ՀԱՄԱՅՆՔԻ 2015ԹՎԱԿԱՆԻ ԲՅՈՒՋԵԻ 01 ԲԱԺՆԻ 1-ԻՆ ԽՄԲԻ 1-ԻՆ ԴԱՍՈՎ ՆԱԽԱՏԵՍՎԱԾ ԾԱԽՍԵՐԻ ԲԱՇԽՈՒՄՆ ԸՍՏ ԾՐԱԳՐԵՐԻ և ՏՆՏԵՍԱԳԻՏԱԿԱՆ ԴԱՍԱԿԱՐԳՄԱՆ**

հազար դրամ

Տողի NN	Բյուջետային ծախսերի տնտեսագիտական դասակարգման հոդվածների անվանումները	NN	Ընդամենը	01-1-1	
				Աշխատակազմի պահպանման ծախսեր	Ավագանու անդամի գործունեության հետ կապված ծախսերի
1	2	3	4	5	6
4000	ԸՆԴԱՄԵՆԸ ԾԱԽՍԵՐ, այդ թվում	x	<b>304634,0</b>	<b>303500,0</b>	<b>1134,0</b>
4050	Ա. ԸՆԹԱՑԻՎ ԾԱԽՍԵՐ՝ այդ թվում	x	<b>303634,0</b>	<b>302500,0</b>	<b>1134,0</b>
4111	-Աշխատողների աշխատավարձեր և հավելավճարներ	4111	195259,0	195259,0	
4112	- Պարգևատրումներ, դրամական խրախուսումներ և հատուկ վճարներ	4112	16000,0	16000,0	
4212	-Էներգետիկ ծառայություններ	4212	38000,0	38000,0	
4213	-Կոմունալ ծառայություններ	4213	2200,0	2200,0	
4214	-Կապի ծառայություններ	4214	9976,0	9976,0	
4215	-Ապահովագրական ծախսեր	4215	315,0	315,0	
4216	-Գույքի և սարքավորումների վարձակալություն	4216	980,0	980,0	
4221	-Ներքին գործուղումներ	4221	800,0	800,0	
4222	-Արտասահմանյան գործուղումների գծով ծախսեր	4222	2000,0	2000,0	
4231	-Վարչական ծառայություններ	4231	150,0	150,0	
4232	-Համակարգչային ծառայություններ	4232	1200,0	1200,0	
4234	-Տեղակատարական ծառայություններ	4234	1200,0	1200,0	
4235	-Կառավարչական ծառայություններ	4235	2000,0	2000,0	
4237	-Ներկայացուցչական ծախսեր	4237	8000,0	8000,0	
4238	-Ընդհանուր բնույթի այլ ծառայություններ	4239	1634,0	500,0	1134,0
4241	-Մասնագիտական ծառայություններ	4241	800,0	800,0	
4251	-Շենքերի և կառույցների ընթացիկ նորոգում և պահպանում	4251	500,0	500,0	
4252	-Մեքենաների և սարքավորումների ընթացիկ նորոգում և պահպանում	4252	3800,0	3800,0	
4261	-Գրասենյակային կյութեր և հագուստ	4261	4900,0	4900,0	
4264	-Տրանսպորտային կյութեր	4264	11620,0	11620,0	
4267	-Կենցաղային և հանրային սննդի կյութեր	4267	1600,0	1600,0	
4268	-Հատուկ նպատակային այլ կյութեր	4269	100,0	100,0	
4723	-Պարտադիր վճարներ	4823	600,0	600,0	
5000	Բ. ՈՉ ՖԻՆԱՆՍԱԿԱՆ ԱԿՏԻՎՆԵՐԻ ԳԾՈՎ ԾԱԽՍԵՐ	x	<b>1000,0</b>	<b>1000,0</b>	
5111	- Շենքերի և շինությունների ձեռք բերում	5111			
5112	- Շենքերի և շինությունների կառուցում	5112			
5113	- Շենքերի և շինությունների կապիտալ վերանորոգում	5113			
5121	- Տրանսպորտային սարքավորումներ	5121			
5122	- Վարչական սարքավորումներ	5122	1000,0	1000,0	
5123	- Այլ մեքենաներ և սարքավորումներ	5129			
5411	-Հող	5411			

Հավելված թիվ 9

Վանաձորի համայնքի ավագանու

« \_\_\_\_\_ » \_\_\_\_\_ 2014թ.

Թիվ \_\_\_\_\_ Ն որոշման

**ՎԱՆԱՁՈՐԻ ՀԱՄԱՅՆՔԻ 2015 ԹՎԱԿԱՆԻ ԲՅՈՒՋԵԻ 01 ԲԱԺՆԻ 3-ԸՆԴ ԽՍԲԻ 3-ԸՆԴ ԴԱՍՈՎ ՆԱԽԱՏԵՍՎԱԾ ԾԱԽՍԵՐԻ ԲԱՇԽՈՒՄՆ ԸՍՏ ԾՐԱԳՐԵՐԻ և ՏՆՏԵՍԱԳԻՏԱԿԱՆ ԴԱՍԱԿԱՐԳՄԱՆ**

հազար դրամ

Տողի NN	Բյուջետային ծախսերի տնտեսագիտական դասակարգման հոդվածների անվանումները	NN	Ընդամենը	01-3-3			
				„Հաշվապահ, ՀՈԱԿ	„Նեցուկ ՀԶ,, ՀՈԱԿ	Վանաձորի ՔԿԱԳ բաժնի պահպան- ման ծախսեր	Աջակցու- թյուն համատի- րություն- ների
1	2	3	4	5	6	7	8
4000	ԸՆԴԱՄԵՆԸ ԾԱԽՍԵՐ, այդ թվում	x	88127,7	57471,0	23871,0	5785,7	1000,0
4050	Ա. ԸՆԹԱՑԻԿ ԾԱԽՍԵՐ՝ այդ թվում	x	88127,7	57471,0	23871,0	5785,7	1000,0
4111	-Աշխատողների աշխատավարձեր և հավելավճարներ	4111	4975,7			4975,7	
4212	-Էներգետիկ ծառայություններ	4212					
4213	-Գոմունալ ծառայություններ	4213					
4214	-Կապի ծառայություններ	4214	300,0			300,0	
4221	-Ներքին գործուղումներ	4221					
4223	-Այլ տրանսպորտային ծախսեր	4229					
4231	-Վարչական ծառայություններ	4231	200,0			200,0	
4232	-Համակարգչային ծառայություններ	4232					
4234	-Տեղակատվական ծառայություններ	4234					
4252	-Մեքենաների և սարք. ընթացիկ նորոգում և պահպանում	4252	50,0			50,0	
4261	-Գրասենյակային նյութեր և հագուստ	4261	260,0			260,0	
4264	-Տրանսպորտային նյութեր	4264					
4268	-Հատուկ նպատակային այլ նյութեր	4269					
4411	-Սուբսիդիաներ ոչ-ֆինանսական պետական (համայնքային) կազմակերպություններին	4511	81342,0	57471,0	23871,0		
4533	- Այլ ընթացիկ դրամաշնորհներ	4639	1000,0				1000,0
4722	-Այլ հարկեր	4822					
4723	-Պարտադիր վճարներ	4823					
4761	-Այլ ծախսեր	4861					
4771	-Պահուստային միջոցներ	4891					
5000	Բ. ՈՉ ՖԻՆԱՆՍԱԿԱՆ ԱԿՏԻՎՆԵՐԻ ԳԾՈՎ ԾԱԽՍԵՐ	x					
5112	- Շենքերի և շինությունների կառուցում	5112					
5121	- Տրանսպորտային սարքավորումներ	5121					
5122	- Վարչական սարքավորումներ	5122					
5123	- Այլ մեքենաներ և սարքավորումներ	5129					

Հավելված թիվ 10  
 Վանաձորի համայնքի ավագանու  
 « \_\_\_\_\_ » \_\_\_\_\_ 2014թ.  
 Թիվ \_\_\_\_\_ Ն որոշման

**ՎԱՆԱՁՈՐԻ ՀԱՄԱՅՆՔԻ 2015ԹՎԱԿԱՆԻ ԲՅՈՒՋԵԻ 01 ԲԱԺԼԻ 6-ԸՆԻ ԽՄԲԻ 1-ԻՆ ԴԱՍՈՎ ՆԱԽՏԵՍՎԱԾ ԾԱԽՍԵՐԻ ԲԱՇԽՈՒՄՆ ԸՍՏ ԾՐԱԳՐԵՐԻ և ՏՆՏԵՍԱԳԻՏԱԿԱՆ ԴԱՍԱԿԱՐԳՄԱՆ**

հազար դրամ

Տողի NN	Բյուջետային ծախսերի տնտեսագիտական դասակարգման հոդվածների անվանումները	NN	Ընդամենը	01-6-1
				Գույքի սեփակ իրավունքի գրանցման, գույքի և դրան կատարվող իրավունքների և սահմանափակումների վերաբերյալ տեղեկատվության, մասնագիտական եզրակացությունների տրամադրման ծախսեր
1	2	3	4	5
4000	ԸՆԴԱՄԵՆԸ ԾԱԽՍԵՐ, այդ թվում	x	6000,0	6000,0
4050	Ա. ԸՆԹԱՅԻՎ ԾԱԽՍԵՐ՝ այդ թվում	x	6000,0	6000,0
4111	-Աշխատողների աշխատավարձեր և հավելավճարներ	4111		
4212	-Էներգետիկ ծառայություններ	4212		
4213	-Կոմունալ ծառայություններ	4213		
4214	-Կապի ծառայություններ	4214		
4221	-Ներքին գործուղումներ	4221		
4222	-Արտասահմանյան գործուղումների գծով ծախսեր	4222		
4231	-Վարչական ծառայություններ	4231		
4232	-Համակարգչային ծառայություններ	4232		
4234	-Տեղակատվական ծառայություններ	4234		
4235	-Կառավարչական ծառայություններ	4235		
4237	-Ներկայացուցչական ծախսեր	4237		
4238	-Ընդհանուր բնույթի այլ ծառայություններ	4239		
4241	-Մասնագիտական ծառայություններ	4241	6000,0	6000,0
4268	-Հատուկ նպատակային այլ նյութեր	4269		
4722	-Այլ հարկեր	4822		
4723	-Պարտադիր վճարներ	4823		
4761	-Այլ ծախսեր	4861		
4771	-Պահուստային միջոցներ	4891		
5000	Բ. ՈՉ ՖԻՆԱՆՍԱԿԱՆ ԱԿՏԻՎՆԵՐԻ ԳԾՈՎ ԾԱԽՍԵՐ	x		
5111	- Շենքերի և շինությունների ձեռք բերում	5111		
5112	- Շենքերի և շինությունների կառուցում	5112		
5113	- Շենքերի և շինությունների կապիտալ վերանորոգում	5113		
5121	- Տրանսպորտային սարքավորումներ	5121		
5122	- Վարչական սարքավորումներ	5122		
5123	- Այլ մեքենաներ և սարքավորումներ	5129		
5131	-Աճեցվող ակտիվներ	5131		

Հավելված թիվ 11

Վանաձորի համայնքի ավագանու

« \_\_\_\_\_ » \_\_\_\_\_ 2014թ.

Թիվ \_\_\_\_\_ Ն որոշման

ՎԱՆԱՁՈՐԻ ՀԱՄԱՅՆՔԻ 2015 ԹՎԱԿԱՆԻ ԲՅՈՒՋԵԻ 02 ԲԱԺԻՆ 1-ԻՆ ԽՄԲԻ 1-ԻՆ ԴԱՍՈՎ ԵՎ 03 ԲԱԺԻՆ 2-ԴԴ ԽՄԲԻ 1-ԻՆ ԴԱՍՈՎ ՆԱԽՏԵՍՎԱԾ ԾԱԽՍԵՐԻ ԲԱՇԽՈՒՄՆ ԸՍՏ ԾՐԱԳՐԵՐԻ և ՏՆՏԵՍԱԳԻՏԱԿԱՆ ԴԱՍԱԿԱՐԳՄԱՆ

Տողի NN	Բյուջետային ծախսերի տնտեսագիտական դասակարգման հոդվածների անվանումները	NN	Ընդամենը	հազար դրամ	
				02-1-1 Աջակցություն գորակոչին	03-2-1 Աջակ. Լոռու մարզային արտակարգ իրավիճակների հիմնադրամին
1	2	3	4	5	6
4000	<b>ԸՆԴԱՄԵՆԸ ԾԱԽՍԵՐ, այդ թվում</b>	x	<b>800,0</b>	<b>300,0</b>	<b>500,0</b>
4050	<b>Ա. ԸՆԹԱՑԻՎ ԾԱԽՍԵՐ՝ այդ թվում</b>	x	<b>800,0</b>	<b>300,0</b>	<b>500,0</b>
4111	-Աշխատողների աշխատավարձեր և հավելվածարժեքներ	4111			
4212	-Էներգետիկ ծառայություններ	4212			
4213	-Կոմունալ ծառայություններ	4213			
4214	-Կապի ծառայություններ	4214			
4238	-Ընդհանուր բնույթի այլ ծառայություններ	4239			
4252	-Մեքենաների և սարք. ընթացիկ նորոգում և պահպանում	4252			
4261	-Գրասենյակային նյութեր և հագուստ	4261			
4262	-Գյուղատնտեսական ապրանքներ	4262			
4264	-Տրանսպորտային նյութեր	4264			
4266	-Առողջապահական և լաբորատոր նյութեր	4266			
4267	-Կենցաղային և հանրային սննդի նյութեր	4267			
4268	-Հատուկ նպատակային այլ նյութեր	4269			
4411	-Մուրսիդիաներ ոչ-ֆինանսական պետական (համայնքային) կազմակերպություններին	4511			
4533	- Այլ ընթացիկ դրամաշնորհներ	4639	800,0	300,0	500,0
4722	-Այլ հարկեր	4822			
4723	-Պարտադիր վճարներ	4823			
4761	-Այլ ծախսեր	4861			
4771	-Պահուստային միջոցներ	4891			
5000	<b>Բ. ՈՉ ՖԻՆԱՆՍԱԿԱՆ ԱՎՏԻՎՆԵՐԻ ԳԾՈՎ ԾԱԽՍԵՐ</b>	x			
5111	- Շենքերի և շինությունների ձեռք բերում	5111			
5112	- Շենքերի և շինությունների կառուցում	5112			
5113	- Շենքերի և շինությունների կապիտալ վերանորոգում	5113			
5121	- Տրանսպորտային սարքավորումներ	5121			
5122	- Վարչական սարքավորումներ	5122			
5123	- Այլ մեքենաներ և սարքավորումներ	5129			
5131	-Աճեցվող ակտիվներ	5131			
5132	- Ոչ նյութական հիմնական միջոցներ	5132			
5133	- Գեոդեզիական քարտեզագրական ծախսեր	5133			
5134	- Նախագծահետազոտական ծախսեր	5134			

Հավելված թիվ 12

Վանաձորի համայնքի ավագանու

« \_\_\_\_\_ » \_\_\_\_\_ 2014թ.

Թիվ \_\_\_\_\_ Ն որոշման

**ՎԱՆԱՁՈՐԻ ՀԱՄԱՅՆՔԻ 2015 ԹՎԱԿԱՆԻ ԲՅՈՒՋԵԻ 04 ԲԱԺԻ 5-Ը ՆՍԲԻ 1-ԻՆ ԴԱՍՈՎ  
ՆԱԽԱՏԵՍՎԱԾ ԾԱԽՍԵՐԻ ԲԱՇԽՈՒՄՆ ԸՍՏ ԾՐԱԳՐԵՐԻ և ՏՆՏԵՍԱԳԻՏԱԿԱՆ ԴԱՍԱԿԱՐԳՄԱՆ**

Տողի NN	Բյուջետային ծախսերի տնտեսագիտական դասակարգման հոդվածների անվանումները	NN	Ընդամենը	հազար դրամ 04-5-1			
				Փողոցների նշագծում	Փողոցների ընթացիկ նորոգում	Մայրերի կապիտալ նորոգում	Ճանապարհային նշանների և լուսաֆորային օբյեկտների սպասարկման աշխատանքներ
1	2	3	4	5	6	7	8
4000	<b>ԸՆԴԱՄԵՆԸ ԾԱԽՍԵՐ</b> , այդ թվում	x	<b>106000,0</b>	<b>8000,0</b>	<b>80000,0</b>	<b>10000,0</b>	<b>8000,0</b>
4050	<b>Ա. ԸՆԹԱՑԻԿ ԾԱԽՍԵՐ</b> ՝ այդ թվում	x	<b>96000,0</b>	<b>8000,0</b>	<b>80000,0</b>		<b>8000,0</b>
4111	-Աշխատողների աշխատավարձեր և հավելյալ ճարձեր	4111					
4212	-Էներգետիկ ծառայություններ	4212					
4213	-Կոմունալ ծառայություններ	4213					
4214	-Կապի ծառայություններ	4214					
4238	-Ընդհանուր բնույթի այլ ծառայություններ	4238	16000,0	8000,0			8000,0
4251	-Շենքերի և կառույցների ընթացիկ նորոգում և պահպանում	4251	80000,0		80000,0		
4264	-Տրանսպորտային նյութեր	4264					
4268	-Հատուկ նպատակային այլ նյութեր	4268					
4533	- Այլ ընթացիկ դրամաշնորհներ	4533					
4722	-Այլ հարկեր	4722					
4723	-Պարտադիր վճարներ	4723					
5000	<b>Բ. ՈՉ ՖԻՆԱՆՍԱԿԱՆ ԱԿՏԻՎՆԵՐԻ ԳԾՈՎ ԾԱԽՍԵՐ</b>	x	<b>10000,0</b>			<b>10000,0</b>	
5111	- Շենքերի և շինությունների ձեռք բերում	5111					
5112	- Շենքերի և շինությունների	5112					
5113	- Շենքերի և շինությունների կապիտալ վերանորոգում	5113	10000,0			10000,0	
5121	- Տրանսպորտային սարքավորումներ	5121					
5122	- Վարչական սարքավորումներ	5122					
5123	- Այլ մեքենաներ և սարքավորումներ	5123					
5132	- Ոչ նյութական հիմնական միջոցներ	5132					
5134	- Նախագծահետազոտական ծախսեր	5134					

**ՎԱՆԱՁՈՐԻ ՀԱՄԱՅՆՔԻ 2015 ԹՎԱԿԱՆԻ ԲՅՈՒՋԵԻ  
05 ԲԱԺՆՈՎ ԼԱԽԱՏԵՍՎԱԾ ԾԱԽՍԵՐԻ ԲԱՇԽՈՒՄՆ  
ԸՍՏ ԾՐԱԳՐԵՐԻ և ՏՆՏԵՍԱԳԻՏԱԿԱՆ  
ԴԱՄԱԿԱՐԳՄԱՆ**

Տողի NN	Բյուջետային ծախսերի տնտեսագիտական դասակարգման հոդվածների անվանումները	NN	Ընդամենը	հազար դրամ 05-1-1		
				Փողոցների սանիտարական մաքրում	Կենցաղային աղբահանություն	Խոշոր եզրաչափերի աղբի տեղափոխում
1	2	3	4	5	6	7
4000	<b>ԸՆԴԱՄԵՆԸ ԾԱԽՍԵՐ, այդ թվում</b>	x	<b>318746,0</b>	<b>59000,0</b>	<b>180000,0</b>	<b>10000,0</b>
4050	<b>Ա. ԸՆԹԱՑԻՎ ԾԱԽՍԵՐ՝ այդ թվում</b>	x	<b>318746,0</b>	<b>59000,0</b>	<b>180000,0</b>	<b>10000,0</b>
4111	-Աշխատողների աշխատավարձեր և	4111				
4212	-Էներգետիկ ծառայություններ	4212				
4213	-Կոմունալ ծառայություններ	4213	249000,0	59000,0	180000,0	10000,0
4214	-Կապի ծառայություններ	4214				
4221	-Ներքին գործուղումներ	4221				
4223	-Այլ տրանսպորտային ծախսեր	4229				
4231	-Վարչական ծառայություններ	4231				
4232	-Համակարգչային ծառայություններ	4232				
4234	-Տեղակատվական ծառայություններ	4234				
4235	-Կառավարչական ծառայություններ	4235				
4238	-Ընդհանուր բնույթի այլ ծառայություններ	4239	66000,0			
4252	-Մեքենաների և սարք. ընթացիկ նորոգում և պահպանում	4252				
4261	-Գրասենյակային նյութեր և հագուստ	4261				
4262	-Գյուղատնտեսական ապրանքներ	4262				
4264	-Տրանսպորտային նյութեր	4264				
4267	-Կենցաղային և հանրային սննդի նյութեր	4267				
4268	-Հատուկ նպատակային այլ նյութեր	4269				
4411	-Սուբսիդիաներ ոչ-ֆինանսական պետական (համայնքային) կազմակերպություններին	4511	3746,0			
4533	- Այլ ընթացիկ դրամաշնորհներ	4639				
4721	-Աշխատավարձի ֆոնդ	4821				
4722	-Այլ հարկեր	4822				
4723	-Պարտադիր վճարներ	4823				
4771	-Պահուստային միջոցներ	4891				
5000	<b>Բ. ՈՉ ՖԻՆԱՆՍԱԿԱՆ ԱԿՏԻՎՆԵՐԻ ԳԾՈՎ</b>	x				
5111	- Շենքերի և շինությունների ձեռք բերում	5111				
5112	- Շենքերի և շինությունների կառուցում	5112				
5113	- Շենքերի և շինությունների կապիտալ	5113				
5122	- Վարչական սարքավորումներ	5122				
5132	- Ոչ նյութական հիմնական միջոցներ	5132				

NN	05-2-1	05-3-1	05-4-1		
	Անձրևա- ջրատար դիտահորերի և կոյուղագծերի սպասարկում	Գետերի հունների մաքրում	Կանաչ տարածքների սպասարկում	Թափառող կենդանի- ների վնասազեր- ծում	Գերեզմա- նատների սպասար- կում
3	8	9	10	11	12
x	20000,0	12000,0	30000,0	4000,0	3746,0
x	20000,0	12000,0	30000,0	4000,0	3746,0
4111					
4212					
4213					
4214					
4221					
4229					
4231					
4232					
4234					
4235					
4239	20000,0	12000,0	30000,0	4000,0	
4252					
4261					
4262					
4264					
4267					
4269					
4511					3746,0
4639					
4821					
4822					
4823					
4891					
x					
5111					
5112					
5113					
5122					
5132					

Հավելված թիվ 14

Վանաձորի համայնքի ավագանու

« \_\_\_\_\_ » \_\_\_\_\_ 2014թ.

Թիվ \_\_\_\_\_ Ն որոշման

ՎԱՆԱՉՈՐԻ ՀԱՄԱՅՆՔԻ 2015 ԹՎԱԿԱՆԻ ԲՅՈՒՋԵԻ 06  
ԲԱՏՆՈՎ ԼԱՌԱՏԵՍՎԱԾ ԾԱԽՍԵՐԻ ԲԱՇԽՈՒՄՆ ԸՍՏ  
ԾՐԱԳՐԵՐԻ և ՏՆՏԵՍԱԳԻՏԱԿԱՆ ԴԱՍԱԿԱՐԳՄԱՆ

հազար դրամ

Տողի NN	Բյուջետային ծախսերի տնտեսագիտական դասակարգման հոդվածների անվանումները	NN	Ընդամենը	հազար դրամ	
				06-1-1	06-2-1
1	2	3	4	5	6
4000	ԸՆԴԱՄԵՆԸ ԾԱԽՍԵՐ, այդ թվում		131500,0	5000,0	5000,0
4050	Ա. ԸՆԹԱՑԻԿ ԾԱԽՍԵՐ՝ այդ թվում	x	95500,0	5000,0	5000,0
4111	-Աշխատողների աշխատավարձեր և հավելավճարներ	4111			
4212	-Էներգետիկ ծառայություններ	4212	65000,0		
4213	-Կոմունալ ծառայություններ	4213			
4214	-Կապի ծառայություններ	4214			
4221	-Ներքին գործուղումներ	4221			
4223	-Այլ տրանսպորտային ծախսեր	4229			
4231	-Վարչական ծառայություններ	4231			
4232	-Համակարգչային ծառայություններ	4232			
4234	-Տեղակատվական ծառայություններ	4234			
4235	-Կառավարչական ծառայություններ	4235			
4238	-Ընդհանուր բնույթի այլ ծառայություններ	4239	20500,0		
4261	-Գրասենյակային նյութեր և հագուստ	4261			
4264	-Տրանսպորտային նյութեր	4264			
4267	-Կենցաղային և հանրային սննդի նյութեր	4267			
4268	-Հատուկ նպատակային այլ նյութեր	4269			
4411	-Մուրփոխաներ ոչ-ֆինանսական պետական (համայնքային) կազմակերպություններին	4511			
4533	- Այլ ընթացիկ դրամաշնորհներ	4639			
4542	-Կապիտալ դրամաշնորհներ պետական և համայնքների առևտրային կազմակերպություններին	4656			
4543	-Այլ կապիտալ դրամաշնորհներ	4657	10000,0	5000,0	5000,0
4761	-Այլ ծախսեր	4861			
4771	-Պահուստային միջոցներ	4891			
5000	Բ. ՈՉ ՖԻՆԱՆՍԱԿԱՆ ԱԿՏԻՎՆԵՐԻ ԳԾՈՎ ԾԱԽՍԵՐ	x	36000,0		
5111	- Շենքերի և շինությունների ձեռք բերում	5111			
5112	- Շենքերի և շինությունների կառուցում	5112			
5113	- Շենքերի և շինությունների կապիտալ վերանորոգում	5113	10000,0		
5121	- Տրանսպորտային սարքավորումներ	5121			
5122	- Վարչական սարքավորումներ	5122			
5123	- Այլ մեքենաներ և սարքավորումներ	5129			
5133	- Գեոդեզիական քարտեզագրական ծախսեր	5133			
5134	- Նախագծահետազոտական ծախսեր	5134	26000,0		



NN	06-3-1	06-4-1			06-5-1		
	Հայքի հրապարակի ջրավազանի սպասարկում	Փողոցային լուսավորության համակարգի էներգետիկ ծառայություններ	Փողոցային լուսավորության համակարգի սպասարկում և շահագործում	Փողոցային լուսավորության վերականգնում	Նախագծահետազոտական աշխատանքներ	Բնքնական կառույցների տեխ. եզրակացություններ	Վանաձոր քաղաքի թաղամասերի գոտիավորման նախագծերի կազմում
3	7	8	9	10	11	12	13
	500,0	65000,0	20000,0	10000,0	6000,0	10000,0	10000,0
x	500,0	65000,0	20000,0				
4111							
4212		65000,0					
4213							
4214							
4221							
4229							
4231							
4232							
4234							
4235							
4239	500,0		20000,0				
4261							
4264							
4267							
4269							
4511							
4639							
4656							
4657							
4861							
4891							
x				10000,0	6000,0	10000,0	10000,0
5111							
5112							
5113				10000,0			
5121							
5122							
5129							
5133							
5134					6000,0	10000,0	10000,0

Հավելված թիվ 15

Վանաձորի համայնքի ավագանու

« \_\_\_\_\_ » \_\_\_\_\_ 2014թ.

Թիվ \_\_\_\_\_ Ն որոշման

**ՎԱՆԱՁՈՐԻ ՀԱՄԱՅՆՔԻ 2015 ԹՎԱԿԱՆԻ ԲՅՈՒՋԵԻ 08 ԲԱՃՆՈՎ ԼԱԽԱՏԵՍՎԱԾ ԾԱԽՍԵՐԻ ԲԱՇԽՈՒՄՆ ԸՍՏ ԾՐԱԳՐԵՐԻ և ՏՆՏԵՍԱԳԻՏԱԿԱՆ ԴԱՍԱԿԱՐԳՄԱՆ**

Տողի NN	Բյուջետային ծախսերի տնտեսագիտական դասակարգման հոդվածների անվանումները	NN	Ընդամենը	հազար դրամ	
				08-1-1	08-2-1
1	2	3	4	5	6
4000	ԸՆԴԱՄԵՆԸ ԾԱԽՍԵՐ, այդ թվում	x	263402,6	10916,6	48908,0
4050	Ա. ԸՆԹԱՑԻՎ ԾԱԽՍԵՐ՝ այդ թվում	x	263402,6	10916,6	48908,0
4111	-Աշխատողների աշխատավարձեր և հավելավճարներ	4111			
4212	-Էներգետիկ ծառայություններ	4212			
4213	-Կոմունալ ծառայություններ	4213			
4214	-Կապի ծառայություններ	4214			
4238	-Ընդհանուր բնույթի այլ ծառայություններ	4239	26916,6	10916,6	
4261	-Գրասենյակային նյութեր և հագուստ	4261			
4262	-Գյուղատնտեսական ապրանքներ	4262			
4264	-Տրանսպորտային նյութեր	4264			
4266	-Առողջապահական և լաբորատոր նյութեր	4266			
4267	-Կենցաղային և հանրային սննդի նյութեր	4267			
4268	-Հատուկ նպատակային այլ նյութեր	4269			
4411	-Մուրփոխաներ ոչ-ֆինանսական պետական (համայնքային) կազմակերպություններին	4511	233486,0		48908,0
4533	- Այլ ընթացիկ դրամաշնորհներ	4639			
4641	-Կենսաթոշակներ	4741			
4721	-Աշխատավարձի ֆոնդ	4821			
4722	-Այլ հարկեր	4822			
4723	-Պարտադիր վճարներ	4823			
4731	-Դատարանների կողմից նշանակված տույժեր և տուգանքներ	4831			
4761	-Այլ ծախսեր	4861			
4771	-Պահուստային միջոցներ	4891			
5000	<b>Բ. ՈՉ ՖԻՆԱՆՍԱԿԱՆ ԱԿՏԻՎՆԵՐԻ ԳԾՈՎ ԾԱԽՍԵՐ</b>	x			
5111	- Շենքերի և շինությունների ձեռք բերում	5111			
5112	- Շենքերի և շինությունների կառուցում	5112			
5113	- Շենքերի և շինությունների կապիտալ վերանորոգում	5113			
5121	- Տրանսպորտային սարքավորումներ	5121			
5122	- Վարչական սարքավորումներ	5122			
5123	- Այլ մեքենաներ և սարքավորումներ	5129			
5131	-Աճեցվող ակտիվներ	5131			
5132	- Ոչ նյութական հիմնական միջոցներ	5132			
5133	- Գեոդեզիական քարտեզագրական ծախսեր	5133			
5134	- Նախագծահետազոտական ծախսեր	5134			

NN	08-2-2		08-2-3			08-2-4		
	„Կերպարվեստի թանգարան,, ՀՈԱԿ	„Ստեփան Ջորյանի տուն-թանգարան,, ՀՈԱԿ	„Թիվ 1 մշակույթի տուն,, ՀՈԱԿ	„Թիվ 2 մշակույթի տուն,, ՀՈԱԿ	„Գուսան Ջաքարյանի անվան մշակույթի տուն,, ՀՈԱԿ	„Կամերային երգչախումբ,, ՀՈԱԿ	„Կամերային նվագախումբ,, ՀՈԱԿ	„Տիկնիկային թատրոն,, ՀՈԱԿ
3	7	8	9	10	11	12	13	14
x	24910,0	14513,0	4595,0	3801,0	7209,0	34436,0	11172,0	9826,0
x	24910,0	14513,0	4595,0	3801,0	7209,0	34436,0	11172,0	9826,0
4111								
4212								
4213								
4214								
4239								
4261								
4262								
4264								
4266								
4267								
4269								
4511	24910,0	14513,0	4595,0	3801,0	7209,0	34436,0	11172,0	9826,0
4639								
4741								
4821								
4822								
4823								
4831								
4861								
4891								
x								
5111								
5112								
5113								
5121								
5122								
5129								
5131								
5132								
5133								
5134								

NN	08-2-4			08-3-2	08-4-2	08-6-1
	„Բոհեմ,, կամերային թատրոն ՀՈԱԿ	„Երզնի թատրոն,, ՀՈԱԿ	Գր. Հախինյանի անվան „Հորովել,, ժողովրդական երգի-պարի համույթ ՀՈԱԿ	Մասսայական լրատվական միջոցներին ֆինանսական աջակցություն	Աջակցություն Վանաձորի համայնքի հասարակական կազմակերպու- թյուններին	Մշակութային միջոցառումներ
3	15	16	17	18	19	20
x	8732,0	8635,0	56749,0	1000,0	2000,0	16000,0
x	8732,0	8635,0	56749,0	1000,0	2000,0	16000,0
4111						
4212						
4213						
4214						
4239						16000,0
4261						
4262						
4264						
4266						
4267						
4269						
4511	8732,0	8635,0	56749,0			
4639				1000,0	2000,0	
4741						
4821						
4822						
4823						
4831						
4861						
4891						
x						
5111						
5112						
5113						
5121						
5122						
5129						
5131						
5132						
5133						
5134						

Հավելված թիվ 16

Վանաձորի համայնքի ավագանու

« \_\_\_\_\_ » \_\_\_\_\_ 2014թ.

Թիվ \_\_\_\_\_ և որոշման

**ՎԱՆԱՁՈՐԻ ՀԱՄԱՅՆՔԻ 2015ԹՎԱԿԱՆԻ ԲՅՈՒՋԵԻ 09 ԲԱԺԵԻ 1-ԻՆ ԽՄԲԻ 1-ԻՆ ԴԱՍՈՎ ԼԱՌԱՏԵՍՎԱԾ ԾԱԽՍԵՐԻ ԲԱՇԽՈՒՄՆ ԸՍՏ ԾՐԱԳՐԵՐԻ և ՏՆՏԵՍԱԳԻՏԱԿԱՆ ԴԱՍԱԿԱՐԳՄԱՆ**

Տարի NN	Բաժին	Խումբ	Դաս	Բյուջետային ծախսերի գործառական դասակարգման բաժինների, խմբերի և դասերի անվանումները	Ընդամենը	հազար դրամ
						հոդվածի անվանումը
1	2	3	4	5	6	7
2911	09	1	1	<b>Նախադպրոցական կրթություն</b>	<b>371073,0</b>	<b>371073,0</b>
				„Թիվ 2 նախադպ. ուսում. Հաստատություն,, ՀՈԱԿ	21343,0	21343,0
				„Թիվ 3 նախադպ. ուսում. հաստատություն,, ՀՈԱԿ	11827,0	11827,0
				„Թիվ 4 նախադպ. ուսում. հաստատություն,, ՀՈԱԿ	11718,0	11718,0
				„Թիվ 5 նախադպ. ուսում. Հաստատություն,, ՀՈԱԿ	27349,0	27349,0
				„Թիվ 7 նախադպ. ուսում. Հաստատություն,, ՀՈԱԿ	12347,0	12347,0
				„Թիվ 8 նախադպ. ուսում. Հաստատություն,, ՀՈԱԿ	28814,0	28814,0
				„Թիվ 10 նախադպ. ուսում. Հաստատություն,, ՀՈԱԿ	15312,0	15312,0
				„Թիվ 11 նախադպ. ուսում. Հաստատություն,, ՀՈԱԿ	16942,0	16942,0
				„Թիվ 15 նախադպ. ուսում. Հաստատություն,, ՀՈԱԿ	20379,0	20379,0
				„Թիվ 19 նախադպ. ուսում. Հաստատություն,, ՀՈԱԿ	18525,0	18525,0
				„Թիվ 24 նախադպ. ուսում. Հաստատություն,, ՀՈԱԿ	24313,0	24313,0
				„Թիվ 28 նախադպ. ուսում. հաստատություն,, ՀՈԱԿ	16312,0	16312,0
				„Թիվ 30 նախադպ. ուսում. Հաստատություն,, ՀՈԱԿ	21116,0	21116,0
				„Թիվ 31 նախադպ. ուսում. Հաստատություն,, ՀՈԱԿ	23277,0	23277,0
				„Թիվ 32 նախադպ. ուսում. Հաստատություն,, ՀՈԱԿ	15141,0	15141,0
				„Թիվ 33 նախադպ. ուսում. Հաստատություն,, ՀՈԱԿ	24666,0	24666,0
				„Թիվ 34 նախադպ. ուսում. Հաստատություն,, ՀՈԱԿ	14429,0	14429,0
				„Թիվ 35 նախադպ. ուսում. Հաստատություն,, ՀՈԱԿ	20511,0	20511,0
				„Թիվ 40 նախադպ. ուսում. Հաստատություն,, ՀՈԱԿ	13008,0	13008,0
				„Թիվ 41 նախադպ. ուսում. Հաստատություն,, ՀՈԱԿ	13744,0	13744,0

Հավելված թիվ 17

Վանաձորի համայնքի ավագանու

« \_\_\_\_\_ » \_\_\_\_\_ 2014թ.

Թիվ \_\_\_\_\_ Ն որոշման

**ՎԱՆԱՁՈՐԻ ՀԱՄԱՅՆՔԻ 2015ԹՎԱԿԱՆԻ ԲՅՈՒՋԵԻ 09 ԲԱԺԻՆ 5-Ը ԽՄԲԻ 1-ԻՆ ԴԱՍՈՎ ՆԱԽՏԵՍՎԱԾ ԾԱԽՍԵՐԻ ԲԱՇԽՈՒՄՆ ԸՍՏ ԾՐԱԳՐԵՐԻ և ՏՆՏԵՍԱԳԻՏԱԿԱՆ ԴԱՍԱԿԱՐԳՄԱՆ**

Տողի NN	Բաժին	Խումբ	Դաս	Բյուջետային ծախսերի գործառական դասակարգման բաժինների, խմբերի և դասերի անվանումները	Ընդամենը	հազար դրամ
						հողվածի անվանումը
1	2	3	4	5	6	7
2951	09	5	1	Արտադրարկային դաստիարակություն	470964,2	470964,2
				Երաժշտական և արվեստի դպրոցներում ազգային, փողային և լարային նվագարանների գծով ուսուցում, այդ թվում	5244,2	5244,2
				„Շարա Տայանի անվան երաժշտական դպրոց,, ՀՈԱԿ	1359,6	1359,6
				„Տիգրան Չուխաջյանի անվան արվեստի դպրոց,, ՀՈԱԿ	2525,0	2525,0
				„Գրիգոր Հախինյանի անվան երաժշտական դպրոց,, ՀՈԱԿ	1165,4	1165,4
				„Արվեստի դպրոց,, ՀՈԱԿ	194,2	194,2
				„Էդվարդ Կարթոյանի անվան երաժշտական դպրոց ԿՈԻՀ,, ՀՈԱԿ	41852,0	41852,0
				„Շարա Տայանի անվան երաժշտական դպրոց ԿՈԻՀ,, ՀՈԱԿ	25928,0	25928,0
				„Տիգրան Չուխաջյանի անվան արվեստի դպրոց ԿՈԻՀ,, ՀՈԱԿ	40715,0	40715,0
				„Գրիգոր Հախինյանի անվան երաժշտական դպրոց ԿՈԻՀ,, ՀՈԱԿ	18183,0	18183,0
				„Արվեստի դպրոց ԿՈԻՀ,, ՀՈԱԿ	19688,0	19688,0
				„Պարարվեստի դպրոց ԿՈԻՀ,, ՀՈԱԿ	17224,0	17224,0
				„Ստ. Աղաջանյանի անվան գեղարվեստի դպրոց ԿՈԻՀ,, ՀՈԱԿ	14140,0	14140,0
				„Աթլետիկայի և ձմեռային մարզաձևերի ՕՀՄՄՄ,, ՀՈԱԿ	34538,0	34538,0
				„Ձմեռային մարզաձևերի ՄՄԴ,, ՀՈԱԿ	14686,0	14686,0
				„Ֆուտբոլի ՄՊՄԴ,, ՀՈԱԿ	29927,0	29927,0
				Ալբերտ Ազարյանի անվան „Կենտրոն,, համալիր մարզադպրոց,, ՀՈԱԿ	36385,0	36385,0
				„Տարոն,, համալիր մարզադպրոց,, ՀՈԱԿ	22949,0	22949,0
				„ՕՀ մենապայքարային մարզաձևերի մարզադպրոց,, ՀՈԱԿ	40438,0	40438,0
				„Ծանրամարտի ՄՊՄԴ,, ՀՈԱԿ	26840,0	26840,0
				„Մենապայքարային մարզաձևերի ՄՊՄԴ,, ՀՈԱԿ	24419,0	24419,0
				„Շախմատի ՄՊՄԴ,, ՀՈԱԿ	25069,0	25069,0
				„Լողի ՄՊՄԴ,, ՀՈԱԿ	32739,0	32739,0

Հավելված թիվ 18

Վանաձորի համայնքի ավագանու

«\_\_\_\_\_» \_\_\_\_\_ 2014թ.

Թիվ \_\_\_\_\_ Ն որոշման

ՎԱՆԱՁՈՐԻ ՀԱՄԱՅՆՔԻ 2015 ԹՎԱԿԱՆԻ ԲՅՈՒՋԵԻ 09 ԲԱԺԻ 6-ԸՂ ԽՍԲԻ 1-ԻՆ ԴԱՍՈՎ  
ՆԱԽԱՏԵՄՎԱԾ ԾԱԽՍԵՐԻ ԲԱՇԽՈՒՄՆ ԸՍՏ ԾՐԱԳՐԵՐԻ և ՏՆՏԵՍԱԳԻՏԱԿԱՆ ԴԱՍԱԿԱՐԳՄԱՆ

հազար դրամ

Տողի NN	Բյուջետային ծախսերի տնտեսագիտական դասակարգման հոդվածների անվանումները	NN	Ընդամենը	09-6-1	
				Նախադպր. ուսում. հաստատ. հաճախող երեխաների ամանոցյա նվերների ձեռք բերում	Նախադպր. ուսում. հաստատ.-ից առաջին դասարան գնացող երեխաների համար գրենական պիտույքների և պայուսակների ձեռք բերում
1	2	3	4	5	6
4000	ԸՆԴԱՄԵՆԸ ԾԱԽՍԵՐ, այդ թվում	x	4300,0	1000,0	3300,0
4050	Ա. ԸՆԹԱՑԻՎ ԾԱԽՍԵՐ՝ այդ թվում	x	4300,0	1000,0	3300,0
4111	-Աշխատողների աշխատավարձեր և հավելավճարներ	4111			
4212	-Էներգետիկ ծառայություններ	4212			
4213	-Գոմունակ ծառայություններ	4213			
4214	-Կապի ծառայություններ	4214			
4238	-Ընդհանուր բնույթի այլ ծառայություններ	4239			
4252	-Մեքենաների և սարք. ընթացիկ նորոգում և պահպանում	4252			
4261	-Գրասենյակային նյութեր և հագուստ	4261			
4262	-Գյուղատնտեսական ապրանքներ	4262			
4264	-Տրանսպորտային նյութեր	4264			
4266	-Առողջապահական և լաբորատոր նյութեր	4266			
4267	-Կենցաղային և հանրային սննդի նյութեր	4267			
4268	-Հատուկ նպատակային այլ նյութեր	4269	4300,0	1000,0	3300,0
4533	- Այլ ընթացիկ դրամաշնորհներ	4639			
4641	-Կենսաթոշակներ	4741			
4721	-Աշխատավարձի ֆոնդ	4821			
4722	-Այլ հարկեր	4822			
5000	<b>Բ. ՈՉ ՖԻՆԱՆՍԱԿԱՆ ԱԿՏԻՎՆԵՐԻ ԳԾՈՎ ԾԱԽՍԵՐ</b>	x			
5111	- Շենքերի և շինությունների ձեռք բերում	5111			
5112	- Շենքերի և շինությունների կառուցում	5112			
5113	- Շենքերի և շինությունների կապիտալ վերանորոգում	5113			
5121	- Տրանսպորտային սարքավորումներ	5121			
5122	- Վարչական սարքավորումներ	5122			
5123	- Այլ մեքենաներ և սարքավորումներ	5129			
5132	- Ոչ նյութական հիմնական միջոցներ	5132			
5133	- Գեոդեզիական քարտեզագրական ծախսեր	5133			
5134	- Նախագծահետազոտական ծախսեր	5134			

Հավելված թիվ 19  
 Վանաձորի համայնքի ավագանու  
 « \_\_\_\_\_ » \_\_\_\_\_ 2014թ.  
 Թիվ \_\_\_\_\_ Ն որոշման

**ՎԱՆԱՁՈՐԻ ՀԱՄԱՅՆՔԻ 2015 ԹՎԱԿԱՆԻ ԲՅՈՒՋԵԻ 10 ԲԱԺՆՈՎ ՆԱԽԱՏԵՍՎԱԾ ԾԱԽՍԵՐԻ ԲԱՇԽՈՒՄՆ ԸՍՏ ԾՐԱԳՐԵՐԻ և ՏՆՏԵՍԱԳԻՏԱԿԱՆ ԴԱՍԱԿԱՐԳՄԱՆ**

Տողի NN	Բյուջետային ծախսերի տնտեսագիտական դասակարգման հոդվածների անվանումները	NN	Ընդամենը	հազար դրամ		
				10-3-1	10-7-1	10-9-1
1	2	3	4	5	6	7
4000	ԸՆԴԱՄԵՆԸ ԾԱԽՍԵՐ, այդ թվում	x	60136,0	300,0	17000,0	42836,0
4050	Ա. ԸՆԹԱՑԻԿ ԾԱԽՍԵՐ՝ այդ թվում	x	60136,0	300,0	17000,0	42836,0
4111	-Աշխատողների աշխատավարձեր և հավելավճարներ	4111	39989,0			39989,0
4212	-Էներգետիկ ծառայություններ	4212	1040,0			1040,0
4213	-Կոմունալ ծառայություններ	4213	35,0			35,0
4214	-Կապի ծառայություններ	4214	324,0			324,0
4216	-Գույքի և սարքավորումների վարձակալություն	4216				
4221	-Ներքին գործադրումներ	4221	470,0			470,0
4223	-Այլ տրանսպորտային ծախսեր	4229				
4231	-Վարչական ծառայություններ	4231	150,0			150,0
4234	-Տեղակատվական ծառայություններ	4234				
4238	-Ընդհանուր բնույթի այլ ծառայություններ	4239	300,0	300,0		
4241	-Մասնագիտական ծառայություններ	4241	30,0			30,0
4252	-Մեքենաների և սարքավորումների ընթացիկ նորոգում և պահպանում	4252	108,0			108,0
4261	-Գրասենյակային նյութեր և հագուստ	4261	350,0			350,0
4267	-Կենցաղային և հանրային սննդի նյութեր	4267				
4264	-Տրանսպորտային նյութեր	4264				
4267	-Կենցաղային և հանրային սննդի նյութեր	4267	45,0			45,0
4268	-Հատուկ նպատակային այլ նյութեր	4269	295,0			295,0
4634	-Այլ նպաստներ բյուջեից	4729	17000,0		17000,0	
4722	-Այլ հարկեր	4822				
4723	-Պարտադիր վճարներ	4823				
4771	-Պահուստային միջոցներ	4891				
5000	Բ. ՈՉ ՖԻՆԱՆՍԱԿԱՆ ԱԿՏԻՎՆԵՐԻ ԳԾՈՎ ԾԱԽՍԵՐ	x				
5111	- Ծեփերի և շինությունների ձեռք բերում	5111				
5112	- Ծեփերի և շինությունների կառուցում	5112				
5113	- Ծեփերի և շինությունների կապիտալ վերանորոգում	5113				
5121	- Տրանսպորտային սարքավորումներ	5121				



Հավելված թիվ 20

Վանաձորի համայնքի ավագանու

« \_\_\_\_\_ » \_\_\_\_\_ 2014թ.

Թիվ \_\_\_\_\_ Ն որոշման

**ՎԱՆԱԶՈՐԻ ՀԱՄԱՅՆՔԻ 2015 ԹՎԱԿԱՆԻ ԲՅՈՒՋԵԻ 11 ԲԱԺԼՈՎ ՆԱԽՏԵՍՎԱԾ ԾԱԽՍԵՐԻ ԲԱՇԽՈՒՄՆ ԸՍՏ ԾՐԱԳՐԵՐԻ և ՏՆՏԵՍԱԳԻՏԱԿԱՆ ԴԱՍԱԿԱՐԳՄԱՆ**

Տողի NN	Բյուջետային ծախսերի տնտեսագիտական դասակարգման հոդվածների անվանումները	NN	Ընդամենը	հազար դրամ
				այդ թվում՝ ՀՀ համայնքների պահուստային ֆոնդ
1	2	3	4	5
4000	ԸՆԴԱՄԵՆԸ ԾԱԽՍԵՐ, այդ թվում	x	109300,0	109300,0
4050	Ա. ԸՆԹԱՑԻԿ ԾԱԽՍԵՐ՝ այդ թվում	x	109300,0	109300,0
4111	-Աշխատողների աշխատավարձեր և հավելավճարներ	4111		
4212	-Էներգետիկ ծառայություններ	4212		
4213	-Կոմունալ ծառայություններ	4213		
4214	-Կապի ծառայություններ	4214		
4231	-Վարչական ծառայություններ	4231		
4232	-Համակարգչային ծառայություններ	4232		
4234	-Տեղակատվական ծառայություններ	4234		
4235	-Կառավարչական ծառայություններ	4235		
4238	-Ընդհանուր բնույթի այլ ծառայություններ	4239		
4264	-Տրանսպորտային նյութեր	4264		
4267	-Կենցաղային և հանրային սննդի նյութեր	4267		
4268	-Հատուկ նպատակային այլ նյութեր	4269		
4722	-Այլ հարկեր	4822		
4723	-Պարտադիր վճարներ	4823		
4761	-Այլ ծախսեր	4861		
4771	-Պահուստային միջոցներ	4891	109300,0	109300,0
4772	այդ թվում՝ համայնքի բյուջեի վարչական մասի պահուստային ֆոնդից ֆոնդային մաս կատարվող հատկացումներ	x		
5000	<b>Բ. ՈՉ ՖԻՆԱՆՍԱԿԱՆ ԱԿՏԻՎՆԵՐԻ ԳԾՈՎ ԾԱԽՍԵՐ</b>	x		
5111	- Շենքերի և շինությունների ձեռք բերում	5111		
5112	- Շենքերի և շինությունների կառուցում	5112		
5113	- Շենքերի և շինությունների կապիտալ վերանորոգում	5113		
5121	- Տրանսպորտային սարքավորումներ	5121		
5122	- Վարչական սարքավորումներ	5122		
5123	- Այլ մեքենաներ և սարքավորումներ	5129		
5131	-Աճեցվող ակտիվներ	5131		
5132	- Ոչ նյութական հիմնական միջոցներ	5132		
5133	- Գեոդեզիական քարտեզագրական ծախսեր	5133		
5134	- Նախագծահետազոտական ծախսեր	5134		

Հավելված թիվ 21

Վանաձորի համայնքի ավագանու

«\_\_\_\_\_» \_\_\_\_\_ 2014թ.

Թիվ \_\_\_\_\_ Ն որոշման

**ՎԱՆԱՁՈՐԻ ՀԱՄԱՅՆՔԻ 2015 ԹՎԱԿԱՆԻ ԲՅՈՒՋԵԻ ՊԱՐՏՔԵՐԻ ԿԱՌՈՒՑՎԱԾՔԸ**

հազար դրամ

Բաժին	Խումբ	Դաս	Բյուջետային ծախսերի գործառական դասակարգման բաժինների, խմբերի և դասերի անվանումները	Ընդամենը (հազար դրամ)	Վարչական բյուջե	այդ թվում ըստ հոդվածների
						Կոմունալ ծառայու- թյուններ 4213
1	2	3	4	5	6	7
X	X	X	<b>ԸՆԴԱՄԵՆԸ ԾԱԽՍԵՐ</b>	<b>6600,0</b>	<b>6600,0</b>	<b>6600,0</b>
05	0	0	<b>ՇՐՋԱԿԱ ՄԻՋԱՎԱՅՐԻ ՊԱՇՏՊԱՆՈՒԹՅՈՒՆ</b>	6600,0	6600,0	6600,0
05	1	1	<b>Աղբահանում</b>	6600,0	6600,0	6600,0
			<i>Փողոցների սանիտարական մաքրում</i>	2000,0	2000,0	2000,0
			<i>Կենցաղային աղբահանություն</i>	4600,0	4600,0	4600,0

Հավելված թիվ 22  
 Վանաձորի համայնքի ավագանու  
 « \_\_\_\_\_ » \_\_\_\_\_ 2014թ.

Թիվ \_\_\_\_\_ Ն որոշման


**ՎԱՆԱՁՈՐԻ ՀԱՄԱՅՆՔԻ 2015 ԹՎԱԿԱՆԻ ԲՅՈՒՋԵՆՎ ԼԱԽԱՏԵՍՎԱԾ ԵԿԱՍՈՒՏՆԵՐԻ ՀԱՄԵՄԱՏԱԿԱՆ ՎԵՐԼՈՒԾՈՒԹՅՈՒՆԸ 2012, 2013, 2014 ԹԹ. ՀԱՄԱՊԱՏԱՍԽԱՆ ՑՈՒՑԱՆԻՇՆԵՐԻ ՆԿԱՏԱՄԲ**

հազար դրամ

Տողի N	Եկամտատեսակները	2012թ. փաստացի կատարում	2013թ. փաստացի կատարում	փաստացի կատարում առ 01.09.14թ.	Նախատեսվում է 2015թ.
1	2	3	4	5	6
1000	<b>ԸՆԴԱՄԵՆԸ ԵԿԱՍՈՒՏՆԵՐ</b>	<b>2192931,8</b>	<b>2114067,7</b>	<b>1413206,5</b>	<b>2242083,5</b>
	<b>Ա. ՎԱՐՉԱԿԱՆ ԲՅՈՒՋԵԻ ՄԱՍՈՎ</b>	<b>1806951,0</b>	<b>2004959,8</b>	<b>1361992,9</b>	<b>2195083,5</b>
1100	<b>1. ՀԱՐԿԵՐ ԵՎ ՏՈՒՐՔԵՐ</b>	<b>389316,9</b>	<b>412390,1</b>	<b>250759,9</b>	<b>415583,0</b>
1111	Գույքահարկ	268042,4	283331,5	172255,1	290000,0
1112	Հողի հարկ	36387,4	36369,2	18189,6	37700,0
1131	Տեղական տուրքեր	58204,6	66882,2	41325,3	62883,0
1151	Պետական տուրքեր	26682,5	25807,2	18989,9	25000,0
1200	<b>2. ՊԱՇՏՈՆԱԿԱՆ ԴՐԱՄԱՇՆՈՐՀՆԵՐ</b>	<b>1153431,8</b>	<b>1326670,7</b>	<b>944058,6</b>	<b>1520731,8</b>
1251	ա) Պետական բյուջեից ֆինանսական համահարթեցման սկզբունքով տրամադրվող դոտացիաներ	1149958,8	1276170,0	757778,2	1253200,8
1254	բ) Այլ դոտացիաներ			184911,6	246548,8
1257	գ) Սուբվենցիաներ	3473,0	50500,7	1368,8	20982,2
1300	<b>3. ԱՅԼ ԵԿԱՍՈՒՏՆԵՐ</b>	<b>246972,1</b>	<b>248438,7</b>	<b>166841,9</b>	<b>258768,7</b>
1330	Գույքի վարձակալությունից եկամուտներ	35897,0	39823,1	27233,3	39997,0
1342	Պետության կողմից տեղական ինքնակառավարման մարմիններին պատվիրակված լիազորությունների իրականացման ծախսերի ֆինանսավորման համար պետական բյուջեից ստացվող միջոցներ	29841,1	30350,9	25578,8	48621,7
1350	Վարչական զանձումներ, որից	154844,5	164373,8	104337,9	158950,0
	<i>Տեղական վճարներ</i>	16081,1	15216,7	8773,4	12550,0
	<i>Տիւ-ի կողմից աղքատիությանը կազմակերպելու համար՝ աղքատության վճար</i>	138763,4	149157,1	95564,5	146400,0
1361	Վարչական իրավախախտումների համար ՏԻՄ-ի կողմից պատասխանատվության միջոցների կիրառումից եկամուտներ	3254,6	1513,4	937,5	2000,0
1393	Օրենքով և իրավական այլ ակտերով սահմանված՝ համայնքի բյուջեի մուտքագրման ենթակա այլ եկամուտներ, որից	23134,9	12377,5	8754,4	9200,0
	<i>Սպասարկման վարձավճար</i>	3142,6	2393,9	96,2	
	<i>այլ մուտքեր</i>	19992,3	9983,6	8658,2	9200,0
8000	<b>ԸՆԴԱՄԵՆԸ ՀԱՎԵԼՈՒԴԴԸ ԿԱՍ ԴԵՖԻՑԻՏԸ (ՊԱԿԱՍՈՒԴԴԸ)</b>	<b>17230,2</b>	<b>17460,3</b>	<b>332,5</b>	<b>0,0</b>

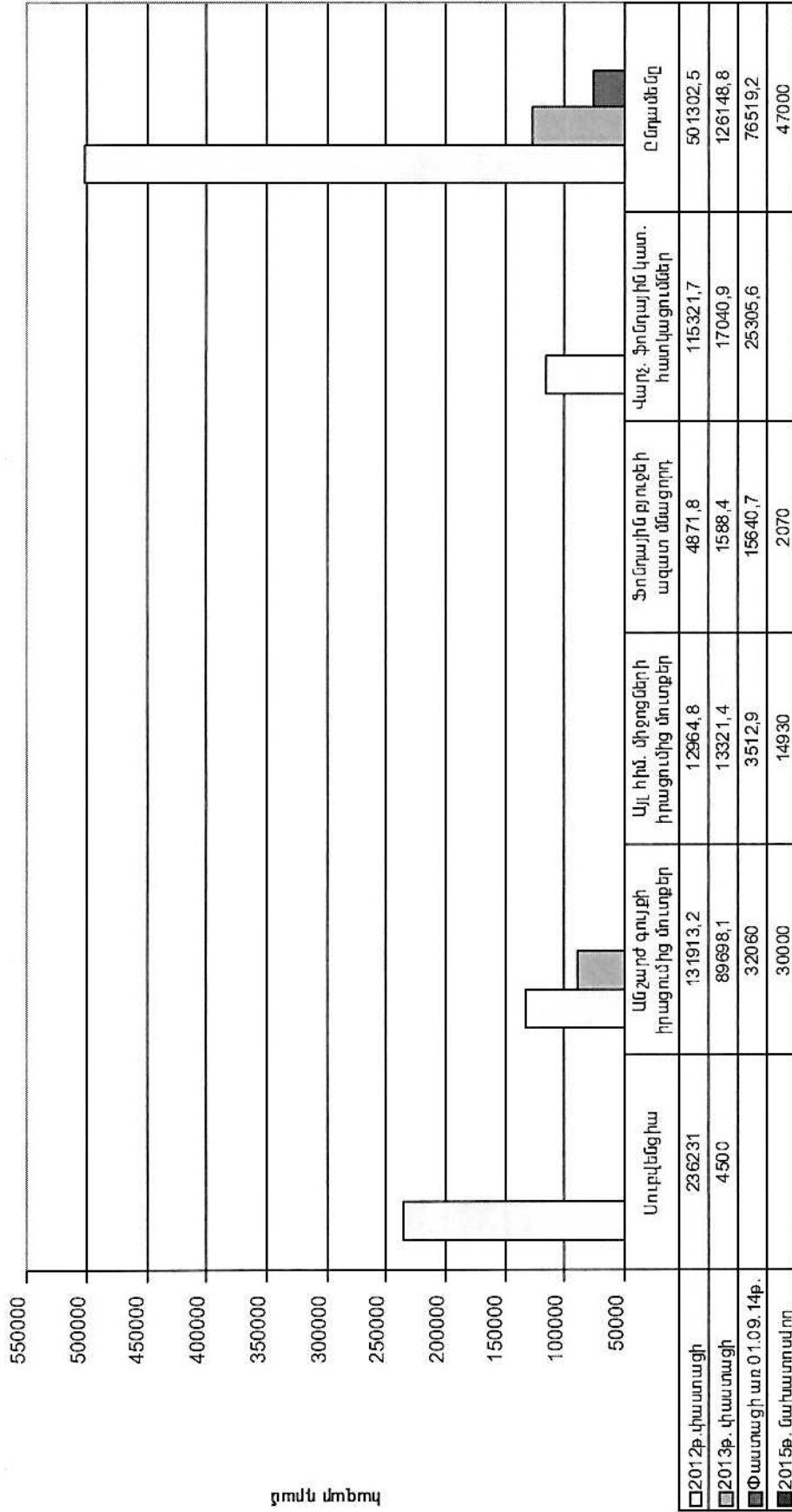
Տողի N	Եկամտատեսակները	2012թ. փաստացի կատարում	2013թ. փաստացի կատարում	փաստացի կատարում առ 01.09.14թ.	Նախատեսվում է 2015թ.
1	2	3	4	5	6
	<b>Բ. ՖՈՆԴԱՅԻՆ ԲՅՈՒՋԵԻ ՄԱՍՈՎ</b>	<b>501302,5</b>	<b>126148,8</b>	<b>76519,2</b>	<b>47000,0</b>
1200	<b>2. ՊԱՇՏՈՆԱԿԱՆ ԴՐԱՄԱՇՆՈՐՀՆԵՐ</b>	236231,0	4500,0		
1261	ա) Պետական բյուջեից կապիտալ ծախսերի ֆինանսավորման նպատակային հատկացումներ	236231,0	4500,0		
1300	<b>3. ԱՅԼ ԵԿԱՍՈՒՏՆԵՐ</b>	115321,7	17040,9	25305,6	
	Վարչական բյուջեի պահուստային ֆոնդից ֆոնդային բյուջե կատարվող հատկացումներից մուտքեր	115321,7	17040,9	25305,6	
6000	<b>ՈՉ ՖԻՆԱՆՍԱԿԱՆ ԱԿՏԻՎՆԵՐԻ ԻՐԱՑՈՒՄԻՑ ՄՈՒՏՔԵՐ</b>	144878,0	103019,5	35572,9	44930,0
6100	<b>ՀԻՄՆԱԿԱՆ ՄԻՋՈՑՆԵՐԻ ԻՐԱՑՈՒՄԻՑ ՄՈՒՏՔԵՐ</b>	144878,0	103019,5	35572,9	44930,0
6110	Անշարժ գույքի իրացումից մուտքեր	131913,2	89698,1	32060,0	30000,0
6130	Այլ հիմնական միջոցների իրացումից մուտքեր	12964,8	13321,4	3512,9	14930,0
8000	<b>ԸՆԴԱՄԵՆԸ ՀԱՎԵԼՈՒԴԸ ԿԱՄ ԴԵՖԻՑԻՏԸ (ՊԱԿԱՍՈՒՐԴԸ)</b>	4871,8	1588,4	15640,7	2070,0

Վանաձոր համայնքի 2015թ. բյուջեով նախատեսված եկամուտների  
 երկրորդությունը 2012-2014թթ. նկատմամբ  
 1.Վարչական բյուջեի մասով



զոմսն սմոնոյ

Վանաձորի համայնքի 2015թ. բյուջեով նախատեսված եկամուտների վերլուծությունը 2012-2014 թթ. նկատմամբ  
2.Ֆունդային բյուջեի մասով



դրամն մտնոյ

Հավելված թիվ 23  
 Վանաձորի համայնքի ավագանու  
 « \_\_\_\_\_ » \_\_\_\_\_ 2014թ.

Թիվ \_\_\_\_\_ Ն որոշման

**ՎԱՆԱՉՈՐԻ ՀԱՄԱՅՆՔԻ 2015 ԹՎԱԿԱՆԻ ԲՅՈՒՋԵՈՎ ԼԱԽԱՏԵՍՎԱԾ ԾԱԽՍԵՐԻ ՀԱՄԵՄԱՏԱԿԱՆ ՎԵՐԼՈՒԾՈՒԹՅՈՒՆԸ 2012, 2013, 2014 ԹԹ. ՀԱՄԱՊԱՏԱՄԽԱՆ ՑՈՒՑԱԼԻՇՆԵՐԻ ՆԿԱՏԱՄԲ ԸՍՏ ԾԱԽՍԵՐԻ ԳՈՐԾԱՌՆԱԿԱՆ ԴԱՍԱԿԱՐԳՄԱՆ**

հազար դրամ

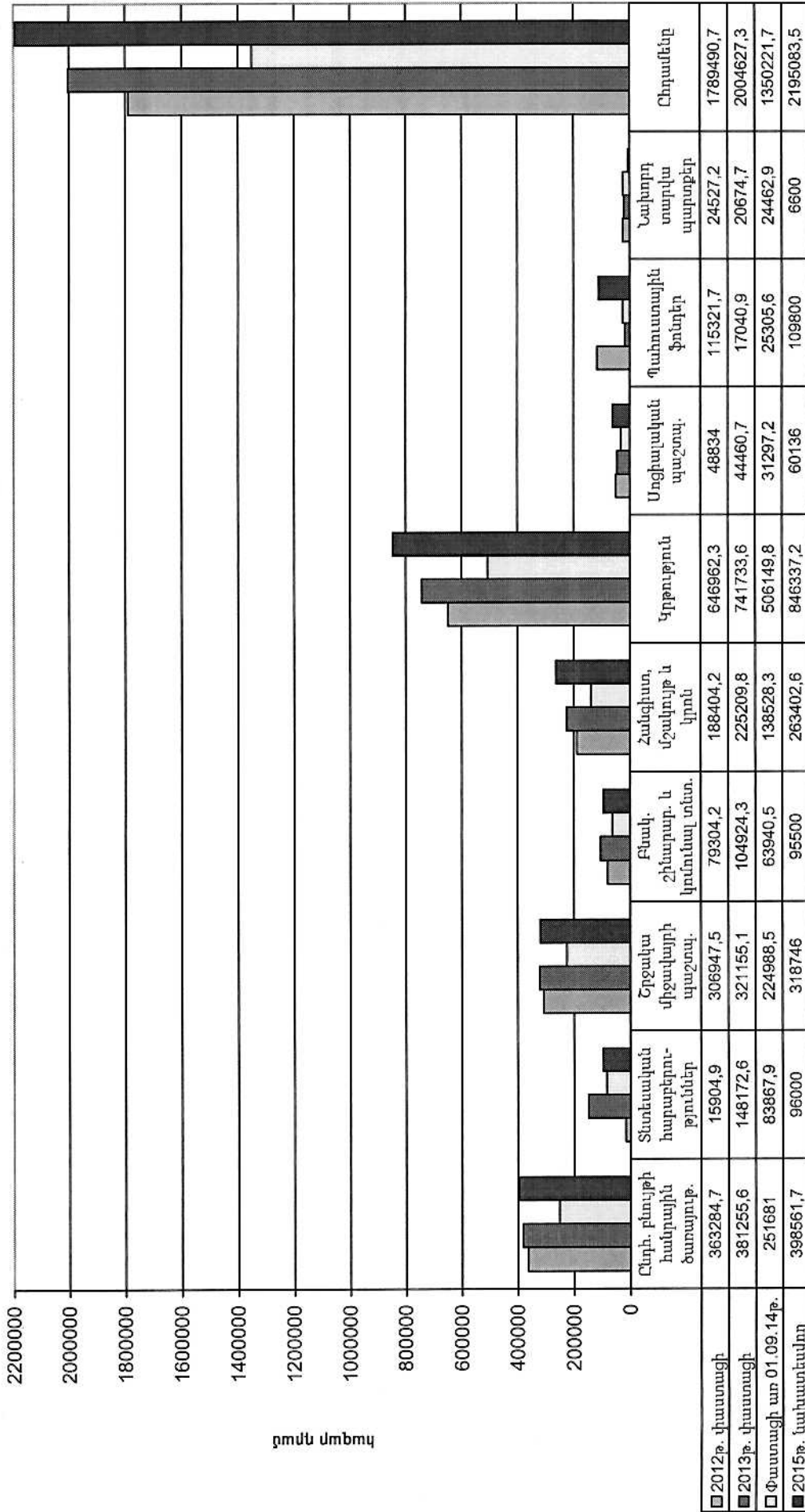
Sնդի NN	Բաժին	Բումբ	Դաս	Բյուջետային ծախսերի գործառական դասակարգման բաժինների, խմբերի և դասերի անվանումները	2012թ. փաստացի կատարում	2013թ. փաստացի կատարում	փաստացի կատարում առ 01.09.14թ.	Նախատեսվում է 2015թ.
1	2	3	4	5	6	7	8	9
2000	X	X	X	<b>ԸՆԴԱՄԵՆԸ ԾԱԽՍԵՐ</b>	<b>2173883,2</b>	<b>2098094,5</b>	<b>1400537,5</b>	<b>2242083,5</b>
				<b>Ա. ՎԱՐՉԱԿԱՆ ԲՅՈՒՋԵՐ</b>	<b>1789490,7</b>	<b>2004627,3</b>	<b>1350221,7</b>	<b>2195083,5</b>
2100	01	0	0	ԸՆԴՀԱՆՈՒՐ ԲՆՈՒՅԹԻ ՀԱՆՐԱՅԻՆ ԾԱՌԱՅՈՒԹՅՈՒՆՆԵՐ	362484,7	380505,6	251381,0	397761,7
2111	01	1	1	Օրենսդիր և գործադիր մարմիններ, պետական կառավարում	265026,0	273121,6	185437,2	303634,0
2133	01	3	3	Ընդհանուր բնույթի այլ ծառայություններ	90323,7	101322,0	63200,4	88127,7
2161	01	6	1	Ընդհանուր բնույթի հանրային ծառայություններ (այլ դասերին չպատկանող)	7135,0	6062,0	2743,4	6000,0
2200	02	0	0	<b>ՊԱՇՏՊԱՆՈՒԹՅՈՒՆ</b>	<b>300,0</b>	<b>300,0</b>	<b>300,0</b>	<b>300,0</b>
2211	02	1	1	Ռազմական պաշտպանություն	300,0	300,0	300,0	300,0
2300	03	0	0	<b>ՀԱՄԱՐԱԿԱԿԱՆ ԿԱՐԳ, ԱՆՎՏԱՆԳՈՒԹՅՈՒՆ և ԴԱՏԱԿԱՆ ԳՈՐԾՈՒՆԵՈՒԹՅՈՒՆ</b>	<b>500,0</b>	<b>450,0</b>		<b>500,0</b>
2321	03	2	1	Փրկարար ծառայություն	500,0	450,0		500,0
2400	04	0	0	<b>ՏՆՏԵՍԱԿԱՆ ՀԱՐԱԲԵՐՈՒԹՅՈՒՆՆԵՐ</b>	<b>15904,9</b>	<b>148172,6</b>	<b>83867,9</b>	<b>96000,0</b>
2451	04	5	1	Ճանապարհային տրանսպորտ	15904,9	148172,6	83867,9	96000,0
2500	05	0	0	<b>ՇՐՋԱԿԱՆ ՄԻՋԱՎԱՅՐԻ ՊԱՇՏՊԱՆՈՒԹՅՈՒՆ</b>	<b>306947,5</b>	<b>321155,1</b>	<b>224988,5</b>	<b>318746,0</b>
2511	05	1	1	Աղբահանում	245023,0	246514,4	167097,4	249000,0
2521	05	2	1	Կեղտաջրերի հեռացում	19977,8	20929,0	13653,9	20000,0
2531	05	3	1	Շրջակա միջավայրի աղտոտման դեմ պայքար		11969,0	11958,6	12000,0
2541	05	4	1	Կենսաբազմազանության և բնության պաշտպանություն	41946,7	41742,7	32278,6	37746,0
2600	06	0	0	<b>ԲՆԱԿԱՐԱՆԱՅԻՆ ՇԻՆԱՐԱՐՈՒԹՅՈՒՆ ԵՎ ԿՈՄՈՒՆԱԼ ԾԱՌԱՅՈՒԹՅՈՒՆ</b>	<b>79304,2</b>	<b>104924,3</b>	<b>63940,5</b>	<b>95500,0</b>
2611	06	1	1	Բնակարանային շինարարություն	12665,1	11970,0	2458,6	5000,0
2621	06	2	1	Համայնքային զարգացում		19066,9	4135,0	5000,0
2631	06	3	1	Զբոսահատակարարում	499,9	499,7	300,5	500,0
2641	06	4	1	Փողոցների լուսավորում	66139,2	73387,7	57046,4	85000,0
2800	08	0	0	<b>ՀԱՆԳԻՍ, ՄՇԱԿՈՒՅԹ ԵՎ ԿՐՈՆ</b>	<b>188404,2</b>	<b>225209,8</b>	<b>138528,3</b>	<b>263402,6</b>
2811	08	1	1	Հանգստի և սպորտի ծառայություններ	9411,5	10352,1	3799,2	10916,6
2821	08	2	1	Գրադարաններ	31124,0	36177,6	25186,7	48908,0

Տնօր NN	Բաժին	Խումբ	Դաս	Բյուջետային ծախսերի գործառնական դասակարգման բաժինների, խմբերի և դասերի անվանումները	2012թ. փաստացի կատարում	2013թ. փաստացի կատարում	փաստացի կատարում առ 01.09.14թ.	Նախատեսվում է 2015թ.
1	2	3	4	5	6	7	8	9
2822	08	2	2	Թանգարաններ և ցուցասրահներ	28602,6	33334,5	20174,4	39423,0
2823	08	2	3	Մշակույթի տներ, ակումբներ, կենտրոններ	9828,2	11819,1	8264,4	15605,0
2824	08	2	4	Այլ մշակութային կազմակերպություններ	83187,2	102177,1	73907,6	129550,0
2827	08	2	7	Հուշարձանների և մշակութային արժեքների վերականգնում և պահպանում		272,1		
2832	08	3	2	Հրատարակչություններ, խմբագրություններ	600,0	1100,0	980,0	1000,0
2842	08	4	2	Քաղաքական կուսակցություններ, հասարակական կազմակերպություններ, արհմիություններ	2810,0	1700,0	2000,0	2000,0
2861	08	6	1	Հանգիստ, մշակույթ և կրոն (այլ դասերին չպատկանող)	22840,7	28277,3	4216,0	16000,0
2900	09	0	0	<b>ԿՐԹՈՒԹՅՈՒՆ</b>	646962,3	741733,6	506149,8	846337,2
2911	09	1	1	Նախադպրոցական կրթություն	295328,5	336138,0	232663,6	371073,0
2951	09	5	1	Արտադպրոցական	350634,1	404596,6	270186,2	470964,2
2960	09	6	1	Կրթությանը տրամադրվող օժանդակ ծառայություններ	999,7	999,0	3300,0	4300,0
3000	10	0	0	<b>ՍՈՑԻԱԼԱԿԱՆ ՊԱՇՏՊԱՆՈՒԹՅՈՒՆ</b>	48834,0	44460,7	31297,2	60136,0
3031	10	3	1	Հարազատին կորցրած անձինք	133,2	166,7	100,0	300,0
3071	10	7	1	Մոցիալական հատուկ արտոնություններ (այլ դասերին չպատկանող)	22049,0	17550,0	10491,0	17000,0
3091	10	9	1	Մոցիալական պաշտպանություն (այլ դասերին չպատկանող)	26651,8	26744,0	20706,2	42836,0
3100	11	0	0	<b>ՀԻՄՆԱԿԱՆ ԲԱԺԻՆՆԵՐԻՆ ԶՂԱՍՎՈՂ ՊԱՀՈՒՍՏԱՅԻՆ ՖՈՆԴԵՐ (տող3110)</b>	115321,7	17040,9	25305,6	109800,0
3112	11	1	2	ՀՀ համայնքների պահուստային ֆոնդ	115321,7	17040,9	25305,6	109800,0
				այդ թվում՝ համայնքի բյուջեի վարչական մասի պահուստային ֆոնդից ֆոնդային մաս կատարվող հատկացումներ	115321,7	17040,9	25305,6	
				<b>ՆԱԽՈՐԴ ՏԱՐՎԱ ՊԱՐՏՔԵՐ</b>	24527,2	20674,7	24462,9	6600,0
				<b>Բ. ՖՈՆԴԱՅԻՆ ԲՅՈՒՋԵԻ ՄԱՍՈՎ</b>	499714,2	110508,1	75621,4	47000,0
2100	01	0	0	<b>ԸՆԴՀԱՆՈՒՐ ԲՆՈՒՅԹԻ ՀԱՆՐԱՅԻՆ ՕՍՈՒՅՈՒԹՅՈՒՆՆԵՐ</b>	4414,8	809,5	2049,2	1000,0
2111	01	1	1	Օրենսդիր և գործադիր մարմիններ, պետական կառավարում	4264,8	809,5	2049,2	1000,0
2133	01	3	3	Ընդհանուր բնույթի այլ ծառայություններ	150,0			
2400	04	0	0	<b>ՏՆՏԵՍԱԿԱՆ ՀԱՐԱԲԵՐՈՒԹՅՈՒՆՆԵՐ</b>	146578,0	16979,0	9992,5	10000,0

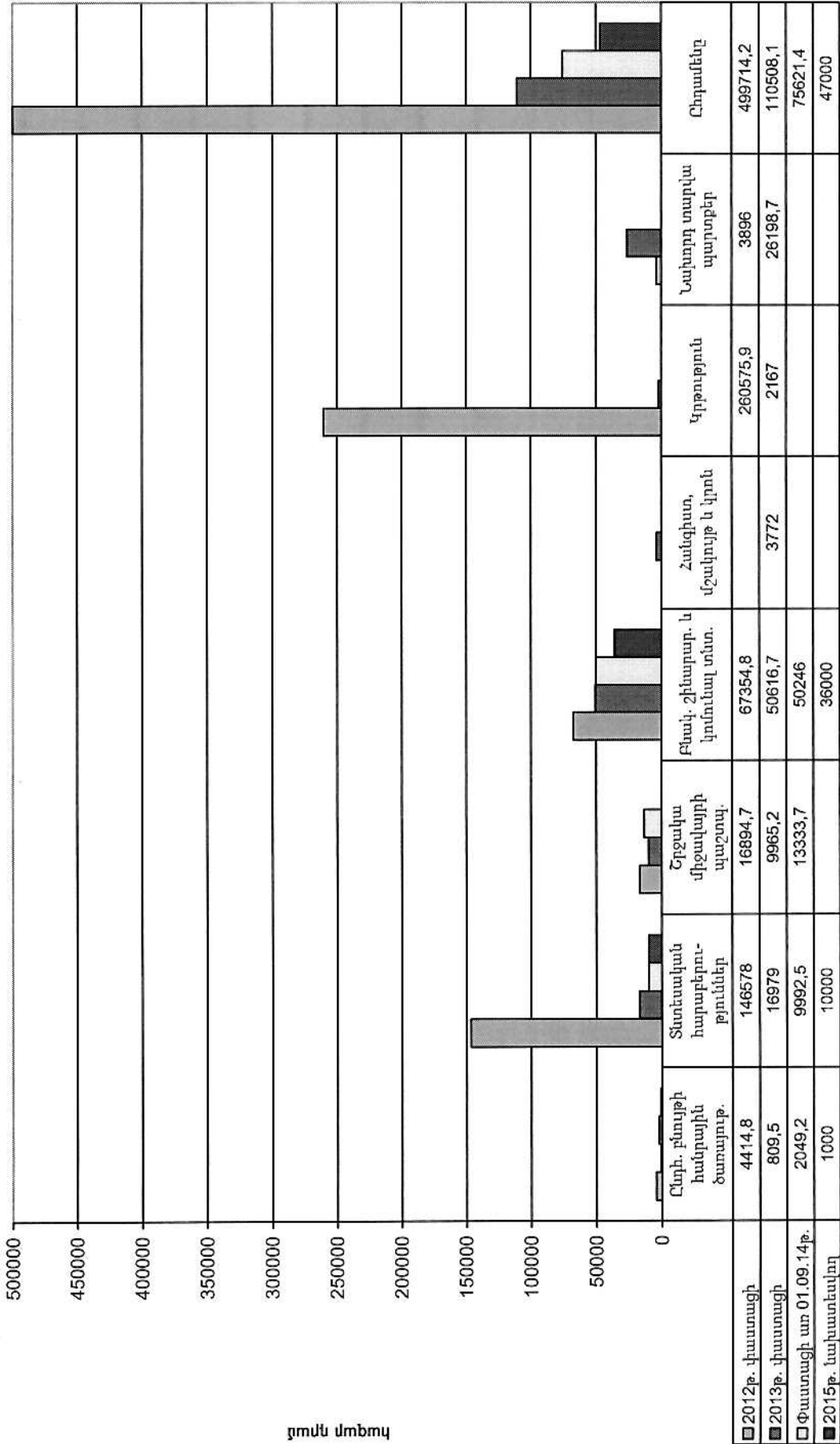


Տողի NN	Բաժին թուիք	Դաս	Բյուջետային ծախսերի գործառական դասակարգման բաժինների, խմբերի և դասերի անվանումները	2012թ. փաստացի կատարում	2013թ. փաստացի կատարում	փաստացի կատարում առ 01.09.14թ.	Նախա- տեսվում է 2015թ.	
1	2	3	4	5	6	7	8	
2451	04	5	1	Ճանապարհային տրանսպորտ	146578,0	16979,0	9992,5	10000,0
2500	05	0	0	ՇՐՋԱԿԱ ՄԻՋԱՎԱՅՐԻ ՊԱՇՏՊԱՆՈՒԹՅՈՒՆ	16894,7	9965,2	13333,7	
2511	05	1	1	Աղբահանում	4939,2		4949,0	
2521	05	2	1	Կեղտաջրերի հեռացում	6955,5	9965,2	8384,7	
2541	05	4	1	Կենսաբազմազանության և բնության պաշտպանություն	5000,0			
2600	06	0	0	ԲՆԱԿԱՐԱՆԱՅԻՆ ՇԻՆԱՐԱՐՈՒԹՅՈՒՆ ԵՎ ԿՈՄՈՒՆԱԼ ԾԱՌԱՅՈՒԹՅՈՒՆ	67354,8	50616,7	50246,0	36000,0
2611	06	1	1	Բնակարանային շինարարություն	4989,5		8400,0	
2631	06	3	1	Զբոսաշրջության կարգավորում				
2641	06	4	1	Փողոցների լուսավորում	42788,9	23346,2	29879,9	10000,0
2651	06	5	1	Բնակարանային շինարարության և կոմունալ ծառայությունների գծով հետազոտական և նախագծային աշխատանքներ	19576,4	27270,5	11966,1	26000,0
2800	08	0	0	ՀԱՆԳԻՍՏ, ՄՇԱԿՈՒՅԹ ԵՎ ԿՐՈՆ		3772,0		
2824	08	2	4	Այլ մշակութային կազմակերպություններ		3772,0		
2900	09	0	0	ԿՐԹՈՒԹՅՈՒՆ	260575,9	2167,0		
2951	09	5	1	Արտադարձակական դաստիարակություն	260575,9			
2961	09	6	1	Կրթությանը տրամադրվող օժանդակ ծառայություններ		2167,0		
				ՆԱԽՈՐԴ ՏԱՐԿԱ ՊԱՐՏՔԵՐ	3896,0	26198,7		

Վանաձորի համայնքի 2015թ. բյուջեով նախատեսված ծախսերի վերլուծությունը 2012-2014 թթ. նկատմամբ  
2.Վարչական բյուջեի մասով



Վանաձորի համայնքի 2015թ. բյուջեով նախատեսված ծախսերի վերլուծությունը 2012-2014թթ. նկատմամբ  
2.Ֆունդային բյուջեի մասով



դրամ մեծությամբ

Հավելված թիվ 24  
 Վանաձորի համայնքի ավագանու  
 « \_\_\_\_\_ » \_\_\_\_\_ 2014թ.  
 Թիվ \_\_\_\_\_ Ն որոշման

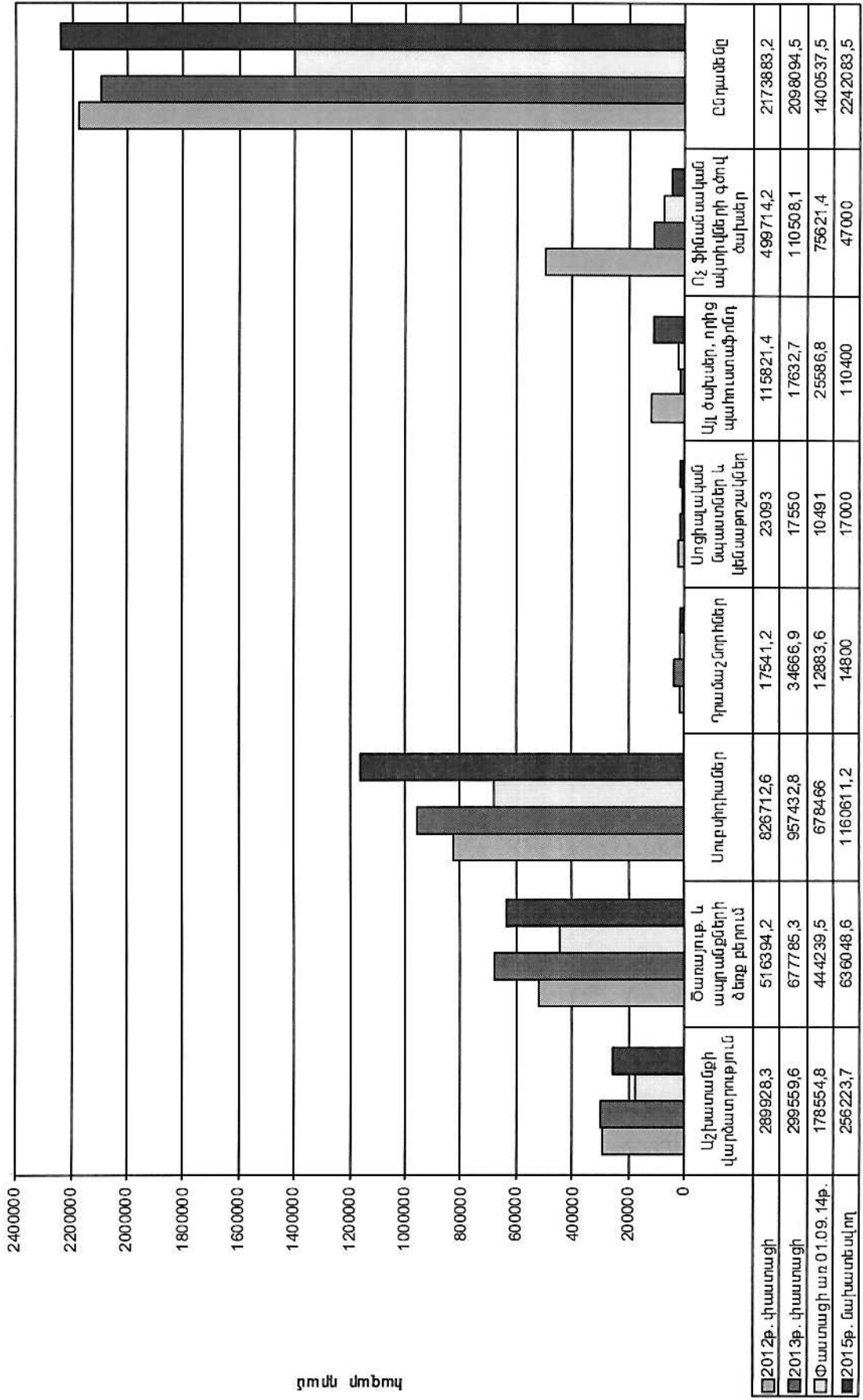
ՎԱՆԱՁՈՐԻ ՀԱՄԱՅՆՔԻ 2015Թ. ԲՅՈՒՋԵՆՎ ՆԱԽՏԵՍՎԱԾ ԾԱԽՍԵՐԻ ՀԱՄԵՄԱՏԱԿԱՆ ՎԵՐԼՈՒԾՈՒԹՅՈՒՆԸ 2012,2013,2014 ԹԹ. ՑՈՒՑԱՆԻՇՆԵՐԻ ՀԵՏ ԸՍՏ ՏՆՏԵՍԱԳԻՏԱԿԱՆ ԴԱՍԱԿԱՐԳՄԱՆ

հազար դրամ

Տողի NN	Բյուջետային ծախսերի տնտեսագիտական դասակարգման հոդվածների անվանումները	Հոդված NN	2012թ. փաստացի կատարում	2013թ. փաստացի կատարում	փաստացի կատարում առ 01.09.14թ.	Նախատեսվում է 2015թ.
1	2	3	4	5	6	7
4000	<b>ԸՆԴԱՄԵՆԸ ԾԱԽՍԵՐ</b>	x	<b>2173883,2</b>	<b>2098094,5</b>	<b>1400537,5</b>	<b>2242083,5</b>
4050	<b>ԸՆԹԱՑԻՎ ԾԱԽՍԵՐ</b>	x	<b>1789490,7</b>	<b>2004627,3</b>	<b>1350221,7</b>	<b>2195083,5</b>
4100	<b>1.1. ԱՇԽԱՏԱՆՔԻ ՎԱՐՉԱՏՐՈՒԹՅՈՒՆ</b>	x	<b>289928,3</b>	<b>299559,6</b>	<b>178554,8</b>	<b>256223,7</b>
4111	-Աշխատողների աշխատավարձեր և հավելավճարներ	4111	248026,0	283559,6	178554,8	240223,7
4112	- Պարգևատրումներ, դրամական խրախուսումներ և հատուկ վճարներ	4112		16000,0		16000,0
4131	-Մոնիթինգային ապահովության վճարներ	4131	41902,3			
4200	<b>1.2. ԾԱՌԱՅՈՒԹՅՈՒՆՆԵՐԻ ԵՎ ԱՊՐԱՆՔՆԵՐԻ ՁԵՌՔ ԲԵՐՈՒՄ</b>		<b>516394,2</b>	<b>677785,3</b>	<b>444239,5</b>	<b>636048,6</b>
4210	<b>ՇԱՐՈՒՆԱԿԱՆ ԾԱԽՍԵՐ</b>	x	<b>341364,5</b>	<b>354743,1</b>	<b>244015,9</b>	<b>373770,0</b>
4212	-Էներգետիկ ծառայություններ	4212	75719,5	85264,4	62616,6	104040,0
4213	-Գոմունալ ծառայություններ	4213	253168,5	255606,8	173829,8	257835,0
4214	-Կապի ծառայություններ	4214	12047,5	12719,8	6659,3	10600,0
4215	-Ապահովագրական ծախսեր	4215	429,0	253,0	111,0	315,0
4216	-Գույքի և սարքավորումների վարձակալություն	4216		899,1	799,2	980,0
4220	<b>ԳՈՐԾՈՒՂՈՒՄՆԵՐԻ ԵՎ ՇՐՋԱԳԱՅՈՒԹՅՈՒՆՆԵՐԻ ԾԱԽՍԵՐ</b>	x	<b>1220,2</b>	<b>3549,7</b>	<b>935,7</b>	<b>3270,0</b>
4221	-Ներքին գործողումներ	4221	897,1	725,8	529,6	1270,0
4222	-Արտասահմանյան գործ. գծով ծախսեր	4222	323,1	2823,9	406,1	2000,0
4230	<b>ՊԱՅՄԱՆԱԳՐԱՅԻՆ ԱՅԼ ԾԱՌԱՅՈՒԹՅՈՒՆՆԵՐԻ ՁԵՌՔ ԲԵՐՈՒՄ</b>	x	<b>139826,6</b>	<b>150475,1</b>	<b>101437,0</b>	<b>144250,6</b>
4231	-Վարչական ծառայություններ	4231	1616,4	1793,0	213,4	500,0
4232	-Համակարգչային ծառայություններ	4232	522,2	1100,6	592,9	1200,0
4234	-Տեղակատվական ծառայություններ	4234	2752,2	411,6	952,0	1200,0
4235	-Կառավարչական ծառայություններ	4235	995,0	995,0	2000,0	2000,0
4237	-Ներկայացուցչական ծախսեր	4237	600,0	1438,4	7049,8	8000,0
4238	-Ընդհանուր բնույթի այլ ծառայություններ	4239	133340,8	144736,5	90628,9	131350,6
4240	<b>ԱՅԼ ՄԱՍՆԱԳԻՏԱԿԱՆ ԾԱՌԱՅՈՒԹՅՈՒՆՆԵՐԻ ՁԵՌՔ ԲԵՐՈՒՄ</b>	x	<b>7685,7</b>	<b>6441,4</b>	<b>3373,6</b>	<b>6830,0</b>
4241	-Մասնագիտական ծառայություններ	4241	7685,7	6441,4	3373,6	6830,0
4250	<b>ԸՆԹԱՑԻՎ ՆՈՐՈԳՈՒՄ ԵՎ ՊԱՀՊԱՆՈՒՄ (ծառայություններ և կյուրեր)</b>	x	<b>3423,7</b>	<b>140220,5</b>	<b>76141,6</b>	<b>84458,0</b>
4251	-Շենքերի և կառույցների ընթացիկ նորոգում և պահպանում	4251		136174,9	74165,3	80500,0

Տողի NN	Բյուջետային ծախսերի տնտեսագիտական դասակարգման հորվածների անվանումները	Հոդ- ված NN	2012թ. փաստացի կատարում	2013թ. փաստացի կատարում	փաստացի կատարում առ 01.09.14թ.	Նախա- տեսվում է 2015թ.
1	2	3	4	5	6	7
4252	-Մեքենաների և սարքավորումների ընթացիկ նորոգում և պահպանում	4252	3423,7	4045,6	1976,3	3958,0
4260	<i>ՆՅՈՒԹԵՐ</i>	x	22873,5	22355,5	18335,7	23470,0
4261	-Գրասենյակային նյութեր և հագուստ	4261	8365,2	7602,5	3045,5	5510,0
4264	-Տրանսպորտային նյութեր	4264	9784,4	10833,8	10271,0	11620,0
4267	-Կենցաղային և հանրային սննդի նյութեր	4267	1566,2	1557,0	1338,4	1645,0
4268	-Հատուկ նպատակային այլ նյութեր	4269	3157,7	2362,2	3680,8	4695,0
4400	<b>1.4. ՍՈՒԲՍՒԴԻԱՆԵՐ</b>	x	826712,6	957432,8	678466,0	1160611,2
4411	-Սուբսիդիաներ ոչ-ֆինանսական պետական (համայնքային) կազմակերպություններին	4511	826712,6	957432,8	678466,0	1160611,2
4500	<b>1.5. ԴՐԱՄԱՇՆՈՐՀՆԵՐ</b>	x	17541,2	34666,9	12883,6	14800,0
4533	- Այլ ընթացիկ դրամաշնորհներ	4639	5869,8	3630,0	3280,0	4800,0
4543	-Այլ կապիտալ դրամաշնորհներ	4657	11671,4	31036,9	9603,6	10000,0
4630	<b>1.6. ՍՈՑԻԱԼԱԿԱՆ ՆՊԱՍՏՆԵՐ ԵՎ ԿԵՆՍԱԹՈՇԱԿՆԵՐ</b>	x	23093,0	17550,0	10491,0	17000,0
4634	-Այլ նպաստներ բյուջեից	4729	23093,0	17550,0	10491,0	17000,0
4700	<b>1.7. ԱՅԼ ԾԱԽՍԵՐ</b>		115821,4	17632,7	25586,8	110400,0
4720	<i>ՀԱՐԿԵՐ, ՊԱՐՏԱԴԻՐ ՎՃԱՐՆԵՐ ԵՎ ՏՈՒՅԺԵՐ</i>	x	499,7	591,8	281,2	600,0
4723	-Պարտադիր վճարներ	4823	499,7	591,8	281,2	600,0
4770	<b>ՊԱՀՈՒՍՏԱՅԻՆ ՄԻՋՈՑՆԵՐ</b>	x	115321,7	17040,9	25305,6	109800,0
4771	-Պահուստային միջոցներ	4891	115321,7	17040,9	25305,6	109800,0
4772	այդ թվում՝ համայնքի բյուջեի վարչական մասի պահուստային ֆոնդից ֆոնդային մաս կատարվող հատկացումներ	x	115321,7	17040,9	25305,6	
5000	<b>ՈՉ ՖԻՆԱՆՍԱԿԱՆ ԱԿՏԻՎՆԵՐԻ ԳԾՈՎ ԾԱԽՍԵՐ</b>	x	499714,2	110508,1	75621,4	47000,0
5111	- Շենքերի և շինությունների ձեռք բերում	5111			8400,0	
5112	- Շենքերի և շինությունների կառուցում	5112	6002,1			
5113	- Շենքերի և շինությունների կապիտալ վերանորոգում	5113	437781,7	71389,1	48257,1	20000,0
5122	- Վարչական սարքավորումներ	5122	28393,7	6748,5	2049,2	1000,0
5123	- Այլ մեքենաներ և սարքավորումներ	5129	4939,2		4949,0	
5132	- Ոչ նյութական հիմնական միջոցներ	5132	3000,0	3000,0		
5134	- Նախագծահետազոտական ծախսեր	5134	19576,4	29370,5	11966,1	26000,0
5411	-Հող	5411	21,1			

Վանաձորի համայնքի 2015թ. բյուջեով նախատեսված ծախսերի վերլուծությունը 2012-2014 թթ. նկատմամբ ըստ տնտեսագիտական դասակարգման



զումս մոնոյ